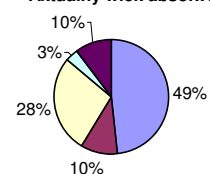


Administracja licencjackie - niestacjonarne - rok ukończenia 2013

pyt.2 Aktualny wiek absolwenta	Suma
1- 22-27 lat	14
2- 28-33 lat	3
3- 34-39 lat	8
4- 40-45 lat	1
5-> 45 lat	3
(puste)	
Suma końcowa	29

48.28%
10.34%
27.59%
3.45%
10.34%
100.00%

Aktualny wiek absolwenta



pyt_4 Forma studiów	Suma
1- stacjonarne	0
2- niestacjonarne	29
(puste)	
Suma końcowa	29

0.00%
100.00%
100.00%

Forma studiów



pyt_5 Czy aktualnie Pan/i pracuje?	Suma
1- pracuje	18
2- nie pracuje	11
(puste)	
Suma końcowa	29

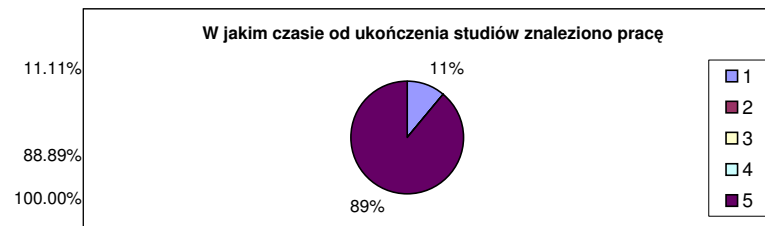
62.07%
37.93%
100.00%

Czy aktualnie Pan/i pracuje?

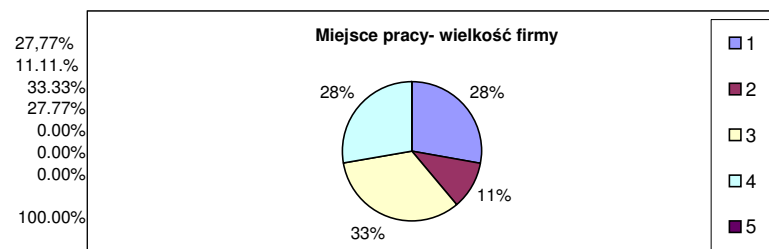


Administracja licencjackie - niestacjonarne - rok ukończenia 2013

pyt_6 W jakim czasie od ukończenia studiów znalazł/a Pan/i pracę?	Suma
1- do miesiąca	2
2-1- 6 miesięcy	0
3- od 6 miesięcy do 1 roku	0
4- powyżej 1 roku	0
5- pracowałem/am już w trakcie studiów (puste)	16
Suma końcowa	18

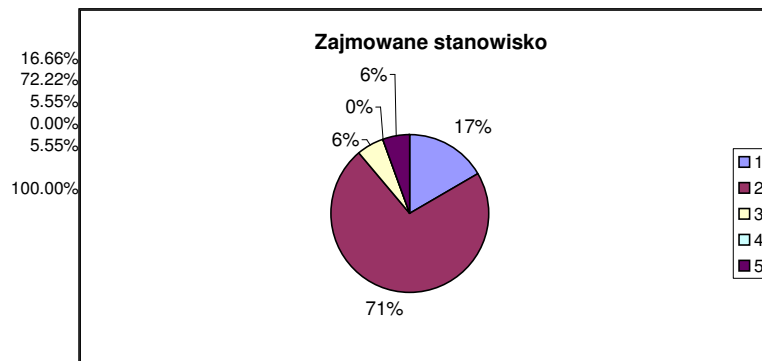


pyt_7 Gdzie Pan/i obecnie pracuje?	Suma
1- duża firma >100 pracowników	5
2- średnia firma 40-100 pracowników	2
3- mała firma <40 pracowników	6
4- administracja publiczna	5
5-sektor pozarządowy	0
6-własna działalność	0
7- inna	0
(puste)	
Suma końcowa	18



Administracja licencjackie - niestacjonarne - rok ukończenia 2013

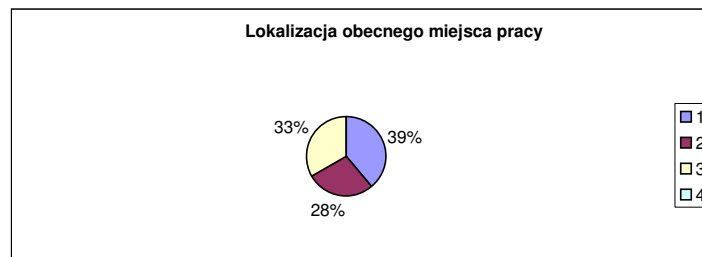
pyt_8 Jakie stanowisko Pan/i zajmuje w miejscu pracy?	Suma
1- kadra kierownicza i wyższego szczebla kadra menedżerska	3
2- pracownicy umysłowi niższego szczebla	13
3- pracownicy fizyczno- umysłowi	1
4- robotnicy wykwalifikowani	0
5- inne	1
(puste)	
Suma końcowa	18



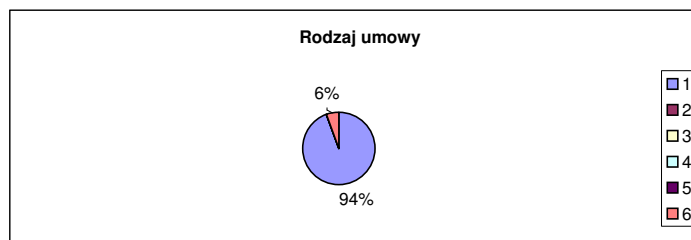
pyt_9 W jakiej branży Pan/i obecnie pracuje?	Suma
Wymieniono: odzieżową, spożywczą, rolnictwo, administrację publiczną, budowlaną, kadry, medyczną, usługi	


Administracja licencjackie - niestacjonarne - rok ukończenia 2013

pyt_10 Proszę podać lokalizację obecnego miejsca pracy	Suma
1- Radom i powiat radomski	7
2- województwo mazowieckie poza granicami powiatu radomskiego	5
3- inne województwo-jakie?	6
4-pozą granicami Polski	0
(puste)	
Suma końcowa	18



pyt_12 Na jaką umowę jest Pan/i zatrudniony/a	Suma
1- umowa o pracę	17
2- umowa zlecenie	0
3- umowa o dzieło	0
4- umowa agencyjna	0
5- umowa na zastępstwo	0
6- na okres próbny	1
(puste)	
Suma końcowa	18



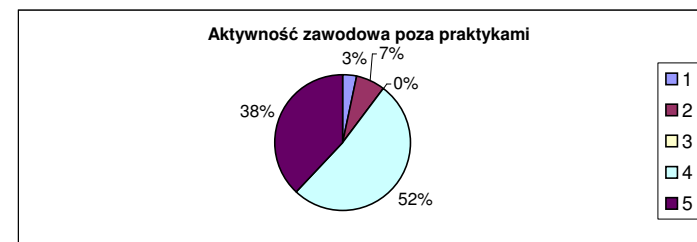


Administracja licencjackie - niestacjonarne - rok ukończenia 2013

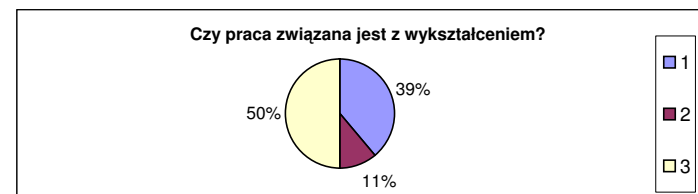
pyt_13 Jaki jest Pana/i czas pracy	Suma
1- cały etat	18
2- pół etatu	0
3- ćwierć etatu	0
4- praca dorywcza	0
(puste)	
Suma końcowa	18



pyt_14 Czy poza odbyciem obowiązkowych praktyk studenckich wykazywał/a Pan/i aktywność zawodową w czasie studiów?	Suma
1- tak, odbyłem/am nadobowiązkową praktykę/i	1
2- tak, odbyłem/am staż/e	2
3- tak, działałem/am w wolontariacie	0
4- tak, pracowałem/am w czasie studiów	15
5- nie	11
(puste)	
Suma końcowa	29

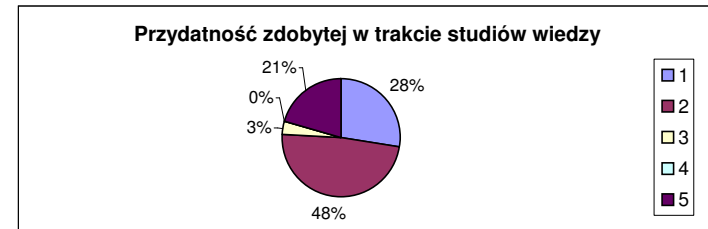


pyt_15 Czy Pana/i praca związana jest z wykształceniem zdobytym w WSH?	Suma
1- tak	7
2- nie	2
3- tylko częściowo	9
(puste)	
Suma końcowa	18

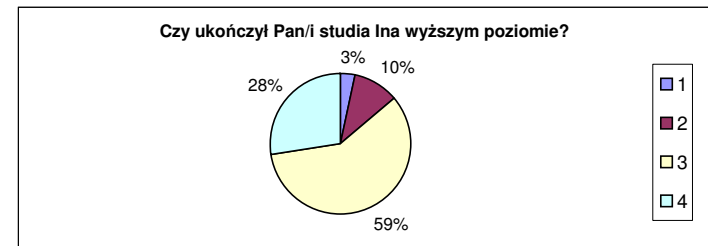


Administracja licencjackie - niestacjonarne - rok ukończenia 2013

pyt_16 Jak Pan/i ocenia przydatność wiedzy zdobytej podczas studiów w swojej pracy zawodowej?	Suma
1- bardzo przydatna	8
2- przydatna	14
3- mało przydatna	1
4-nieprzydatna	0
5- trudno powiedzieć (puste)	6
Suma końcowa	29

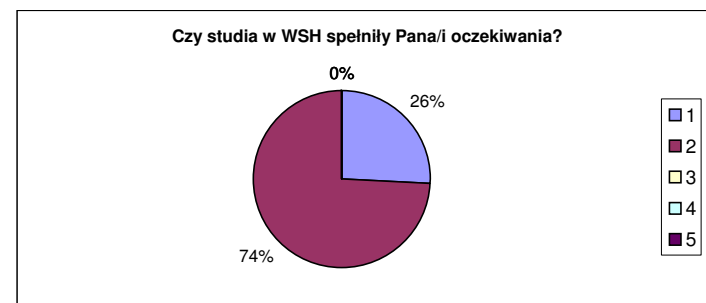


pyt_17 Czy po ukończeniu studiów I stopnia w WSH ukończył/a Pan/i studia na poziomie wyższym?	Suma
1- tak studia magisterskie II stopnia	1
2- tak- studia podyplomowe	3
3- aktualnie jestem słuchaczem studiów	17
4- nie (puste)	8
Suma końcowa	29



Administracja licencjackie - niestacjonarne - rok ukończenia 2013

pyt_18 Czy studia w WSH spełniły Pana/i oczekiwania?	Suma
1- zdecydowanie tak	7
2- raczej tak	20
3- raczej nie	0
4- zdecydowanie nie	0
5- trudno powiedzieć	0
(puste)	
Suma końcowa	29



pyt_19 Proszę krótko uzasadnić podaną odpowiedź

Uzasadnienie podało 7 osób. Odpowiedzi: wysoki poziom nauczania, sprawiedliwy system oceniania, zdobyta wiedza i praktyka pomaga mi w obecnej pracy

mam nadzieję, że zdobytą wiedzę wykorzystam w pracy, którą w przyszłości zamierzam podjąć, spełniają moje

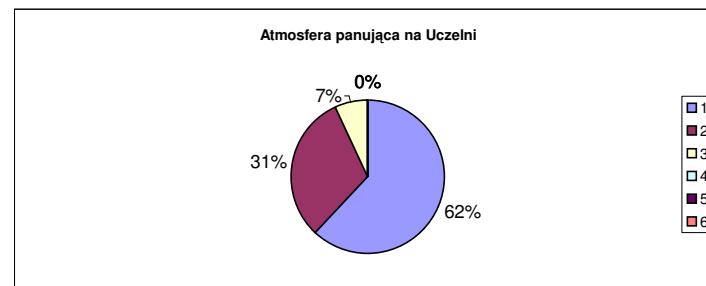
oczekiwania, ponieważ pozwalają mi na poszerzenie wiedzy

studia zgodne z zainteresowaniami i planami na przyszłość

jestem zadowolona ze studiów, oczekiwania zostały spełnione

pyt_20 Jak Pan/i ocenia podane niżej wydarzenia z czasów studiów w WSH?

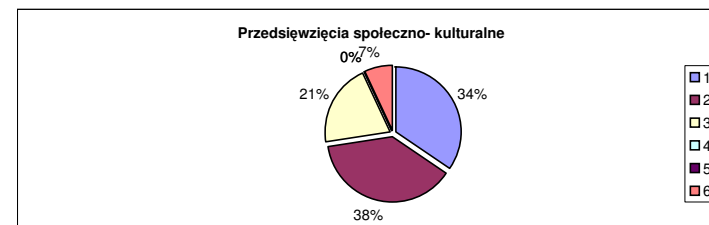
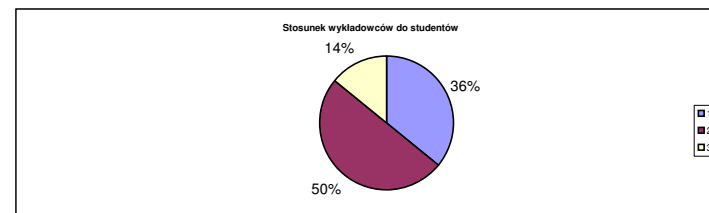
pyt_20_1 Atmosfera panująca na uczelni	Suma
1- bardzo dobrze	18
2- dobrze	9
3- średnio	2
4- źle	0
5- bardzo źle	0
6- trudno powiedzieć	0
(puste)	
Suma końcowa	29



Administracja licencjackie - niestacjonarne - rok ukończenia 2013

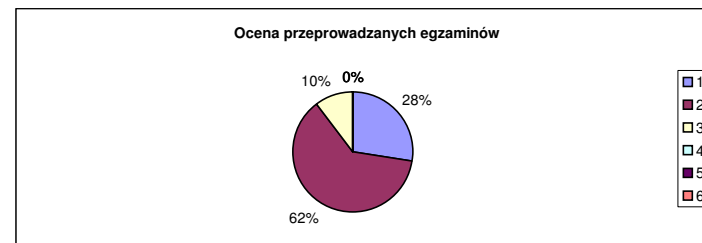
pyt_20_2 Stosunek wykładowców do studentów	Suma
1- bardzo dobrze	10
2- dobrze	14
3- średnio	4
4- źle	
5- bardzo źle	
6- trudno powiedzieć (puste)	
Suma końcowa	28

pyt_20_3 Przedsięwzięcia społeczno- kulturalne organizowane na terenie uczelni	Suma
1- bardzo dobrze	10
2- dobrze	11
3- średnio	6
4- źle	0
5- bardzo źle	0
6- trudno powiedzieć (puste)	2
Suma końcowa	29

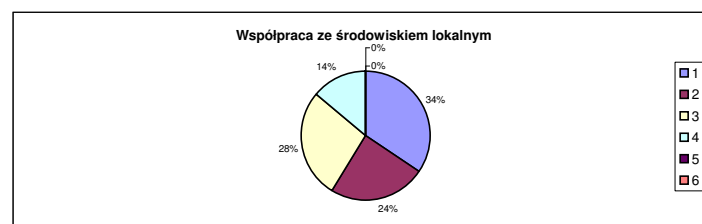


Administracja licencjackie - niestacjonarne - rok ukończenia 2013

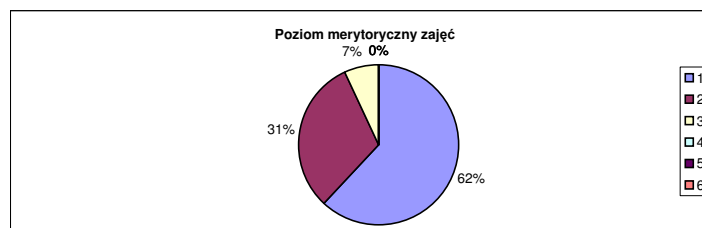
pyt_20_4 Egzamin	Suma
1- bardzo dobrze	8
2- dobrze	18
3- średnio	3
4- źle	0
5- bardzo źle	0
6- trudno powiedzieć	0
(puste)	
Suma końcowa	29



pyt_20_5 Współpraca Uczelni ze środowiskiem lokalnym	Suma
1- bardzo dobrze	10
2- dobrze	7
3- średnio	8
4- źle	4
5- bardzo źle	0
6- trudno powiedzieć	0
(puste)	
Suma końcowa	29

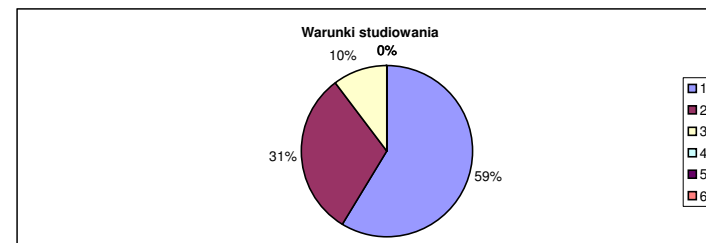


pyt_20_6 Poziom merytoryczny zajęć	Suma
1- bardzo dobrze	18
2- dobrze	9
3- średnio	2
4- źle	0
5- bardzo źle	0
6- trudno powiedzieć	0
(puste)	
Suma końcowa	29



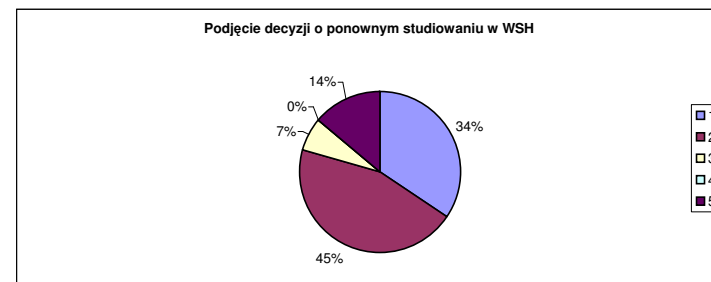
Administracja licencjackie - niestacjonarne - rok ukończenia 2013

pyt_20_7 Warunki studiowania	Suma
1- bardzo dobrze	17
2- dobrze	9
3- średnio	3
4- źle	0
5- bardzo źle	0
6- trudno powiedzieć (puste)	0
Suma końcowa	29



pyt_21 Co Pana/i zdaniem powinno się zmienić w funkcjonowaniu Uczelni?	Suma
1-ćwiczenia praktyczne równocześnie z wykładami	
2-dopasowywać się do wymogów rynku i przygotowywać kierunki, na które po ukończeniu jest popyt wśród pracodawców	
3-zwiększyć udział studentów w życiu uczelni	
4-nic nie powinno się zmieniać	
5-nie mam zdania	
6-zwiększenie ilości ćwiczeń	
7- nie wiem	
Suma końcowa	

pyt_22 Czy podjąłby Pan/i decyzję o ponownym studiowaniu w WSH?	Suma
1- zdecydowanie tak	10
2- raczej tak	13
3- raczej nie	2
4- zdecydowanie nie	0
5- trudno powiedzieć (puste)	4
Suma końcowa	29



]

]

]

]

]

]

]

]

]