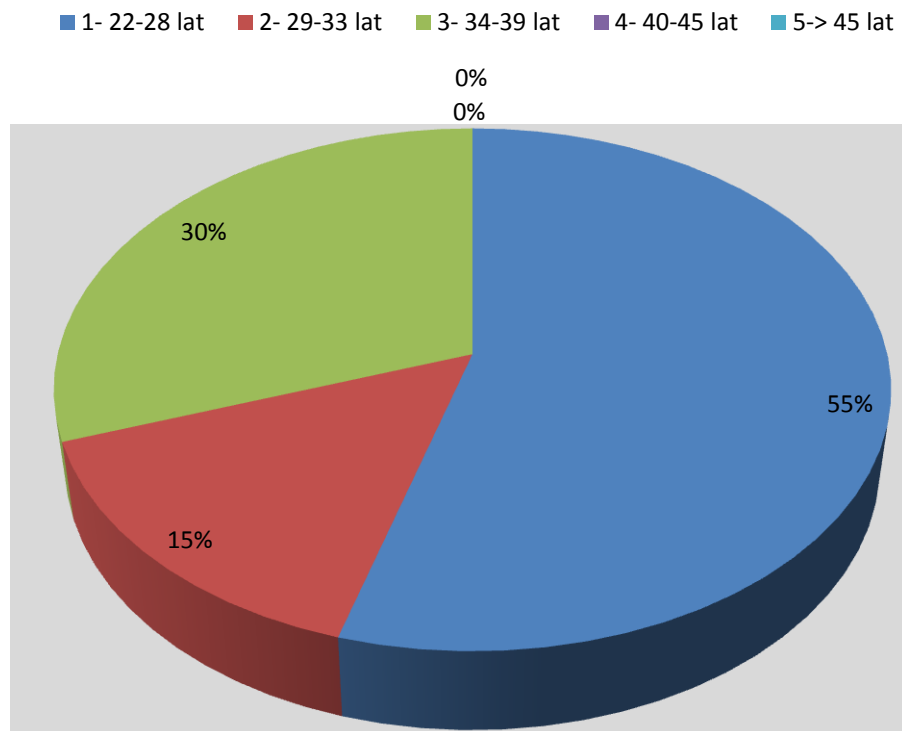


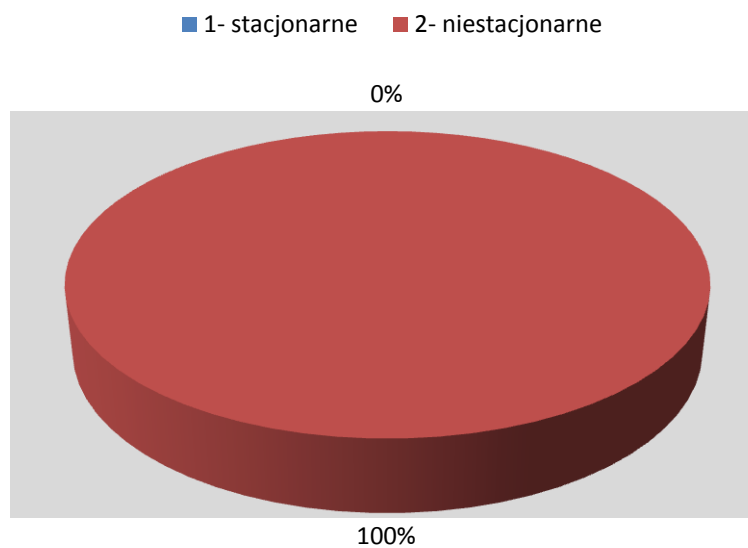
Pyt. 2 - Aktualny wiek absolwenta.

1- 22-28 lat	18	55%
2- 29-33 lat	5	15%
3- 34-39 lat	10	30%
4- 40-45 lat	0	0%
5-> 45 lat	0	0%
Suma	33	100%



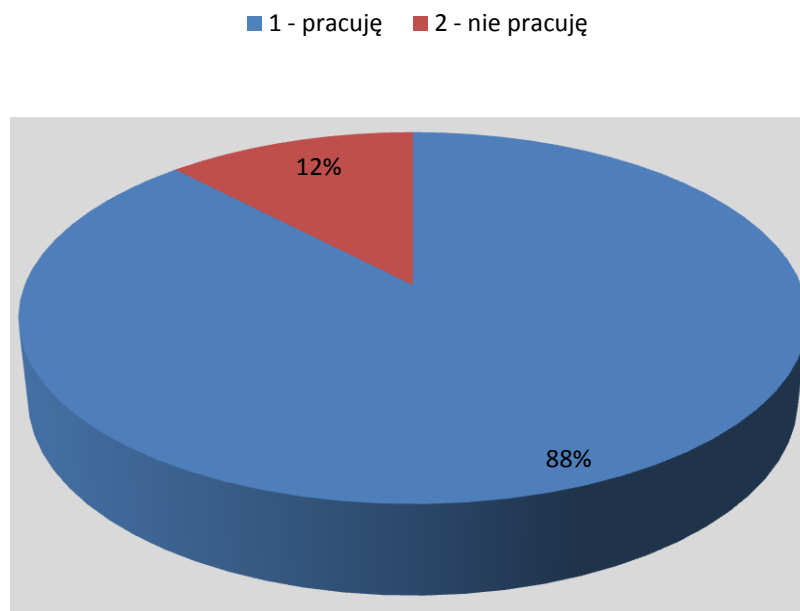
Pyt. 4 - Forma studiów.

1- stacjonarne	0	0%
2- niestacjonarne	33	100%
Suma	33	100%



Pyt. 6 - Czy aktualnie Pan/i pracuje?

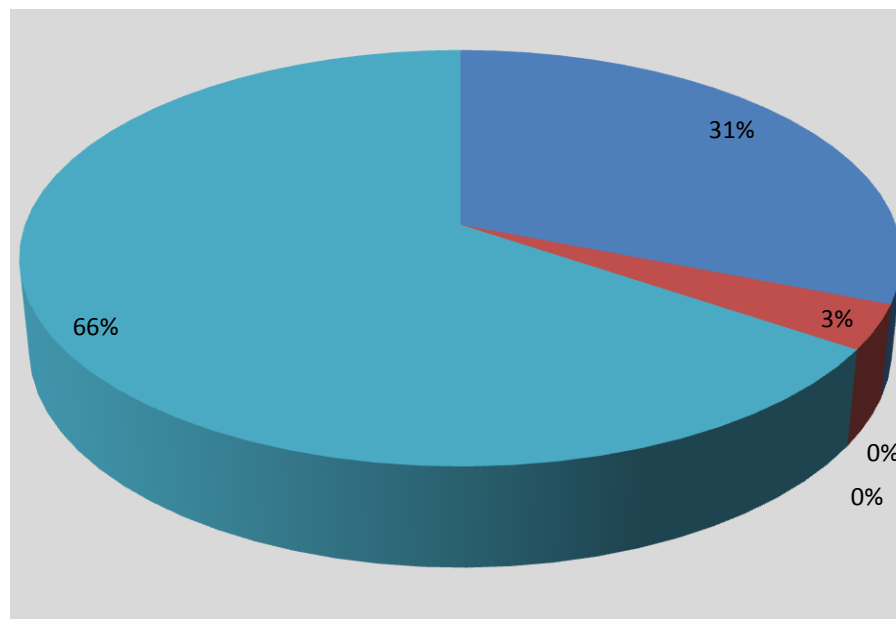
1 - pracuję	29	88%
2 - nie pracuję	4	12%
Suma	33	100%



Pyt. 7 - W jakim czasie od ukończenia studiów znalazł/a Pan/i pracę?

1 - do miesiąca	9	31%
2 - 1-6 miesięcy	1	3%
3 - 6-12 miesięcy	0	0%
4 - > 1 roku	0	0%
5 - pracowałem/łam już w trakcie studiów	19	66%
Suma	29	100%

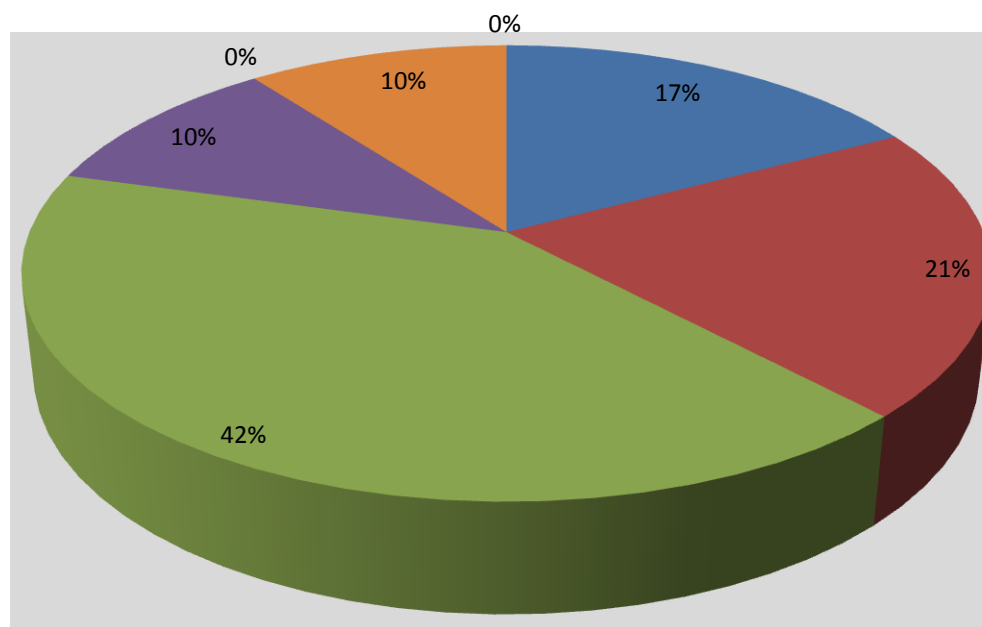
- 1 - do miesiąca
- 2 - 1-6 miesięcy
- 3 - 6-12 miesięcy
- 4 - > 1 roku
- 5 - pracowałem/łam już w trakcie studiów



Pyt. 8 - Gdzie Pan/i obecnie pracuje?

1 - duża firma (>100 pracowników)	5	17%
2 - średnia firma (40-100 pracowników)	6	21%
3 - mała firma (<40 pracowników)	12	42%
4- administracja publiczna	3	10%
5 - sektor pozarządowy	0	0%
6 - własna działalność	3	10%
7 - inne	0	0%
Suma	29	100%

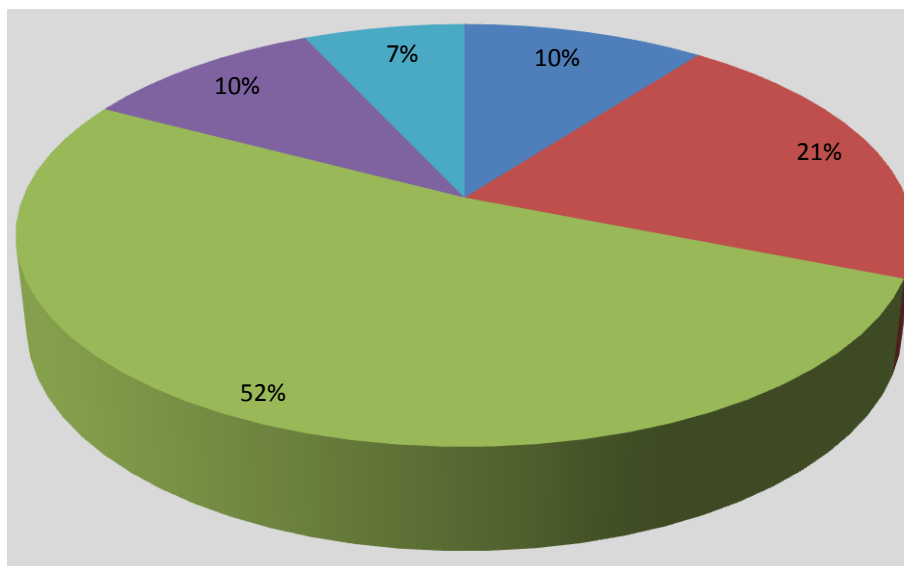
- 1 - duża firma (>100 pracowników)
- 2 - średnia firma (40-100 pracowników)
- 3 - mała firma (<40 pracowników)
- 4- administracja publiczna
- 5 - sektor pozarządowy
- 6 - własna działalność
- 7 - inne



Pyt. 9 - Jakie stanowisko Pan/i zajmuje w miejscu pracy?

1 - kadra kierownicza i wyższego szczebla kadra menedżerska	3	10%
2 - pracownicy umysłowi niższego szczebla	6	21%
3 - pracownicy fizyczno-umysłowi	15	52%
4 - robotnicy wykwalifikowani	3	10%
5 - inne	2	7%
Suma	29	100%

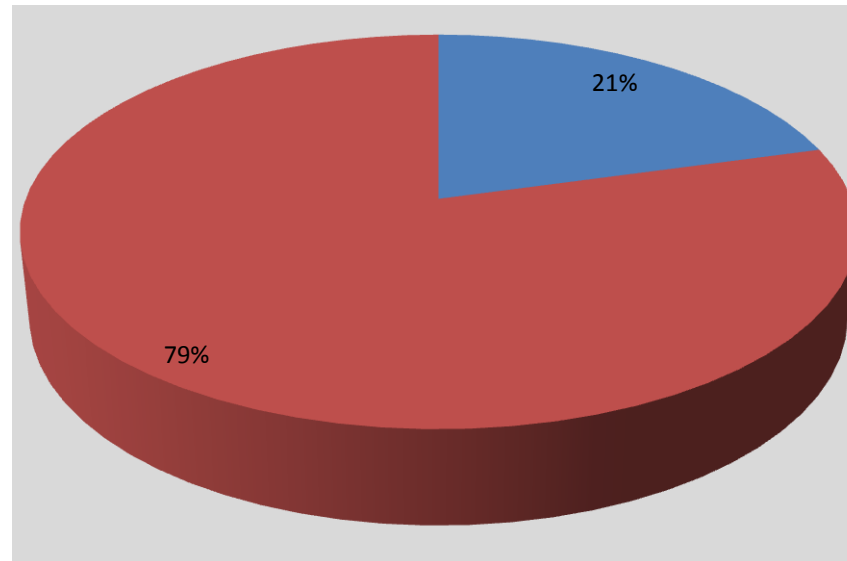
- 1 - kadra kierownicza i wyższego szczebla kadra menedżerska
- 2 - pracownicy umysłowi niższego szczebla
- 3 - pracownicy fizyczno-umysłowi
- 4 - robotnicy wykwalifikowani
- 5 - inne



Pyt. 10 - Czy branża, w której Pan/i obecnie pracuje związana jest z ukończonym kierunkiem studiów?

1 - tak	6	21%
2 - nie	23	79%
<b>Suma</b>	<b>29</b>	<b>100%</b>

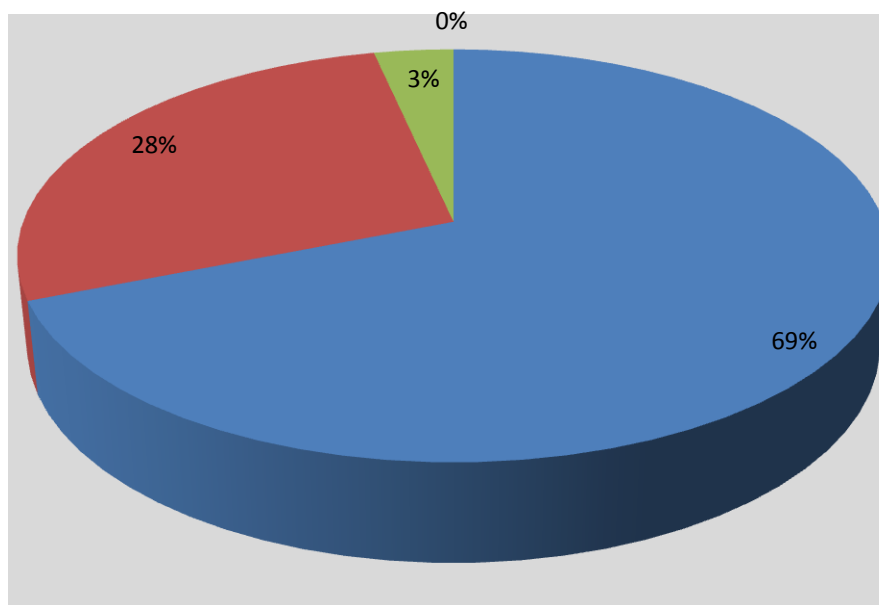
■ 1 - tak ■ 2 - nie



Pyt. 11 - Proszę podać lokalizację obecnego miesiąca pracy.

1 - Radom i powiat radomski	20	69%
2 - województwo mazowieckie poza granicami powiatu radomskiego	8	28%
3 - inne województwo (wymienić jakie)	1	3%
4 - poza granicami Polski (wymienić kraj)	0	0%
Suma	29	100%

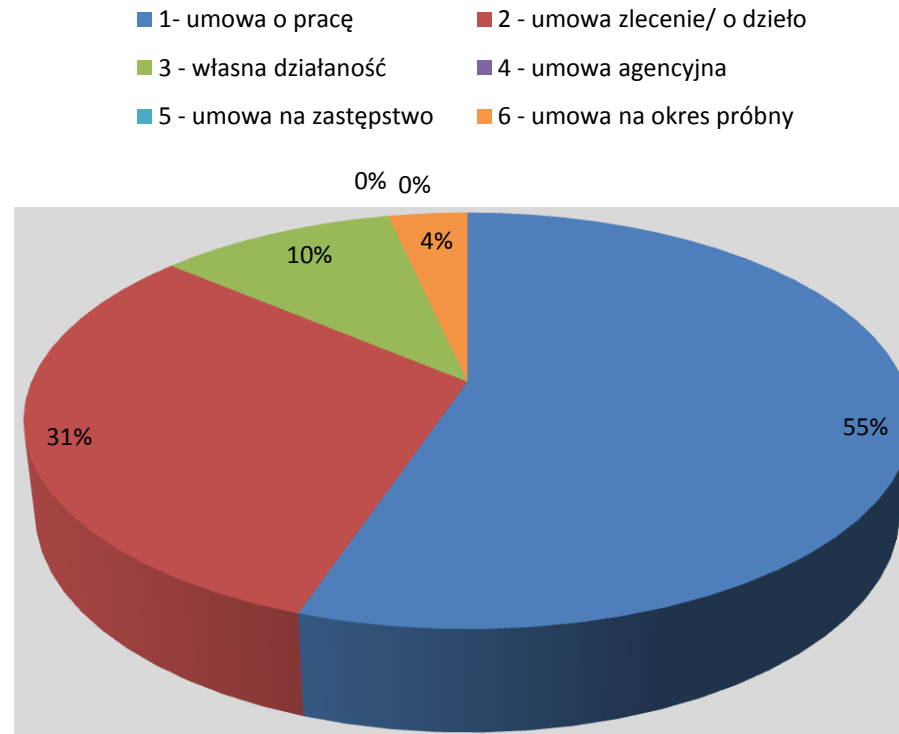
- 1 - Radom i powiat radomski
- 2 - województwo mazowieckie poza granicami powiatu radomskiego
- 3 - inne województwo (wymienić jakie)
- 4 - poza granicami Polski (wymienić kraj)





Pyt. 12 - Na jaką umowę jest Pan/i zatrudniony/a?

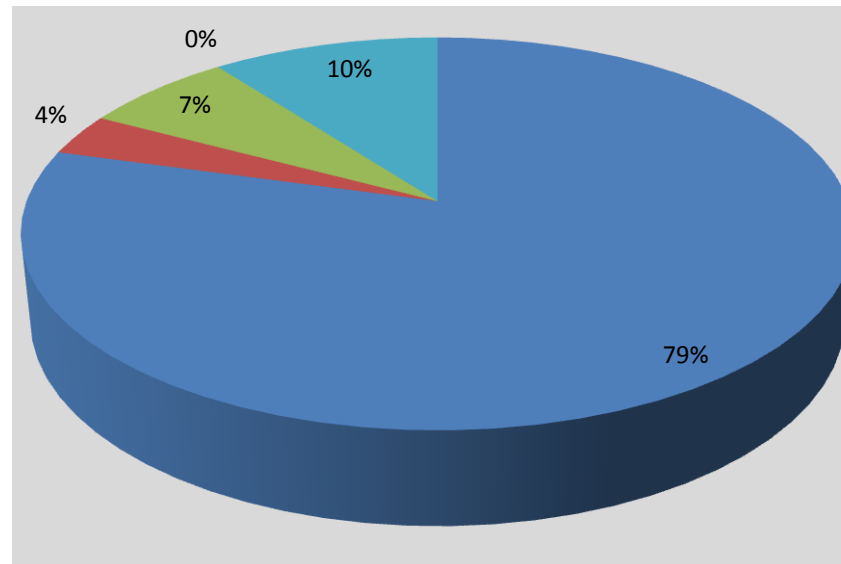
1- umowa o pracę	16	55%
2 - umowa zlecenie/ o dzieło	9	31%
3 - własna działalność	3	10%
4 - umowa agencyjna	0	0%
5 - umowa na zastępstwo	0	0%
6 - umowa na okres próbny	1	4%
Suma	29	100%



Pyt. 13 - Jaki jest Pana/i czas pracy.

1 - cały etat	23	79%
2 - pół etatu	1	4%
3 - praca dorywcza	2	7%
4 - umowa na zastępstwo	0	0%
5 - własna działalność	3	10%
Suma	29	100%

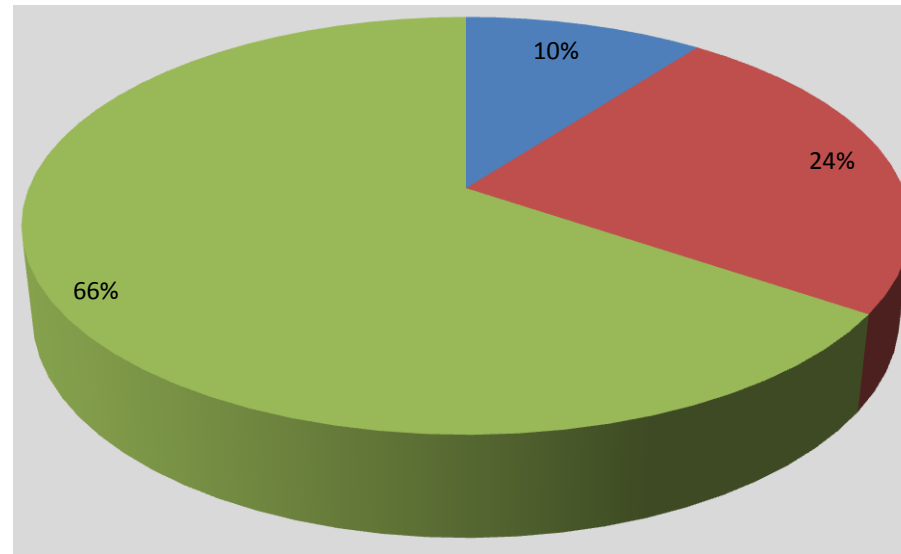
■ 1 - cały etat      ■ 2 - pół etatu      ■ 3 - praca dorywcza  
■ 4 - umowa na zastępstwo      ■ 5 - własna działalność



Pyt. 14 - Czy Pana/i praca związana jest z wykształceniem zdobytym w WSH?

1- tak	3	10%
2 - nie	7	24%
3 - tylko częściowo	19	66%
Suma	29	100%

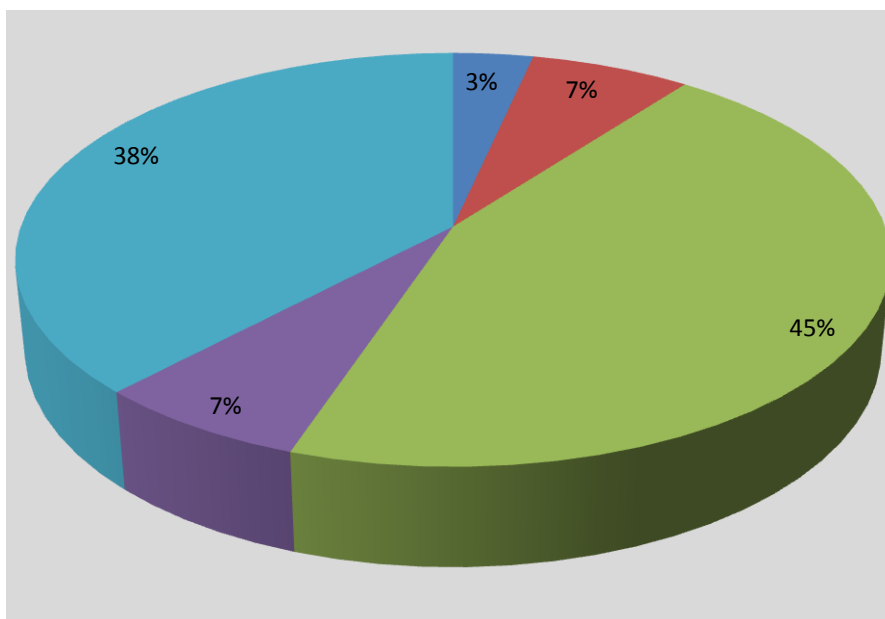
■ 1- tak ■ 2 - nie ■ 3 - tylko częściowo



Pyt. 15 - Jak Pa/i ocenia przydatność wiedzy zdobytej podczas studiów w swojej pracy zawodowej.

1 - bardzo przydatna	1	3%
2 - przydatna	2	7%
3 - mało przydatna	13	45%
4 - nieprzydatna	2	7%
5 - trudno powiedzieć	11	38%
Suma	29	100%

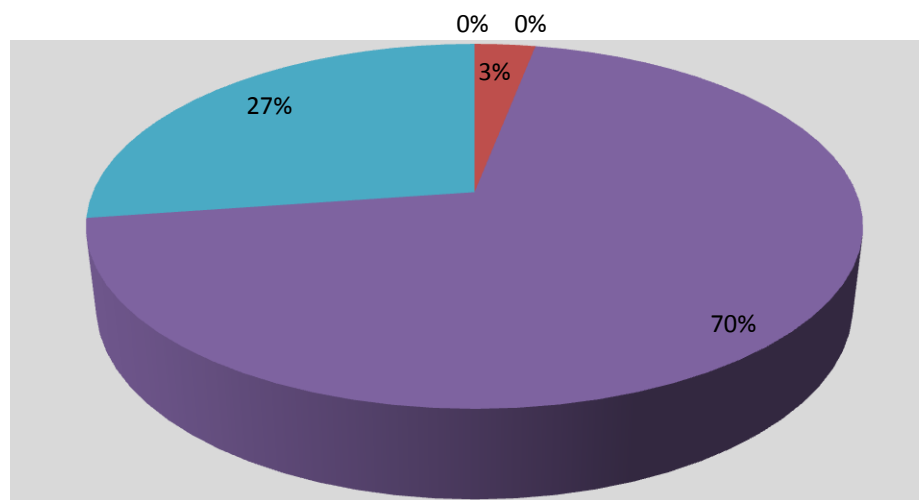
■ 1 - bardzo przydatna   ■ 2 - przydatna   ■ 3 - mało przydatna  
■ 4 - nieprzydatna   ■ 5 - trudno powiedzieć



Pyt. 16 - Czy poza odbyciem obowiązkowych praktyk studenckich wykazywał/a Pan/i aktywność zawodową w czasie studiów?

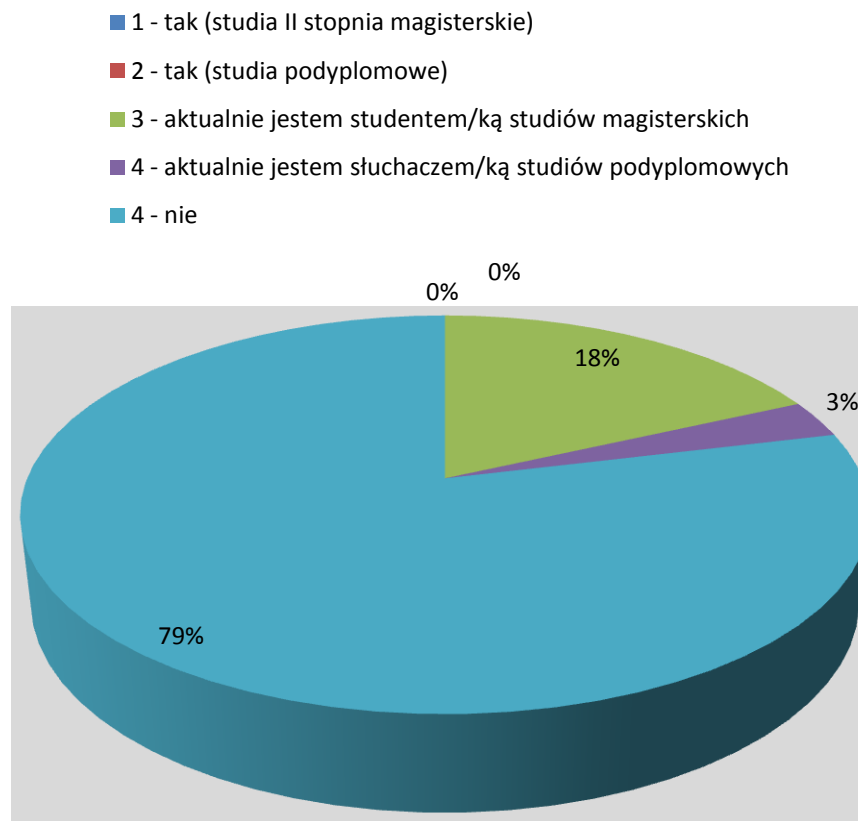
1 - tak, odbyłem/am nadobowiązkową praktykę/i	0	0%
2 - tak, odbyłem/am staż/e	1	3%
3 - tak, działałem/am w wolontariacie	0	0%
4 - tak, pracowałem w czasie studiów	23	70%
5 - nie	9	27%
Suma	<b>33</b>	<b>100%</b>

- 1 - tak, odbyłem/am nadobowiązkową praktykę/i
- 2 - tak, odbyłem/am staż/e
- 3 - tak, działałem/am w wolontariacie
- 4 - tak, pracowałem w czasie studiów
- 5 - nie



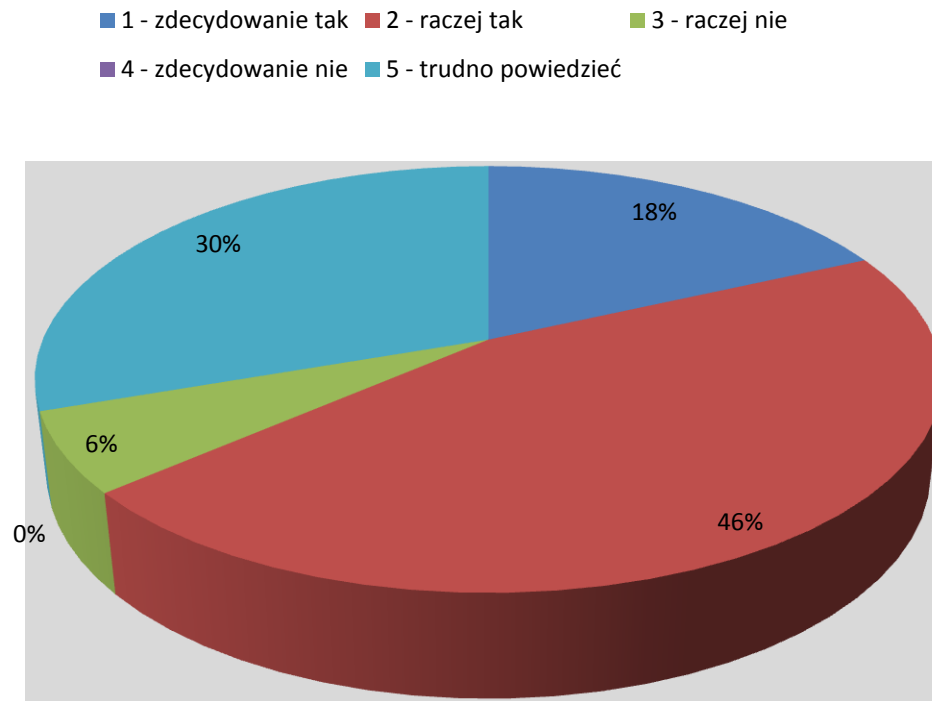
Pyt. 17 - Czy po ukończeniu studiów pierwszego stopnia w WSH ukończył/a Pan/i studia na poziomie wyższym?

1 - tak (studia II stopnia magisterskie)	0	0%
2 - tak (studia podyplomowe)	0	0%
3 - aktualnie jestem studentem/ką studiów magisterskich	6	18%
4 - aktualnie jestem słuchaczem/ką studiów podyplomowych	1	3%
4 - nie	26	79%
Suma	33	100%



Pyt. 18 - Czy studia w WSH spełniły Pana/i oczekiwania?

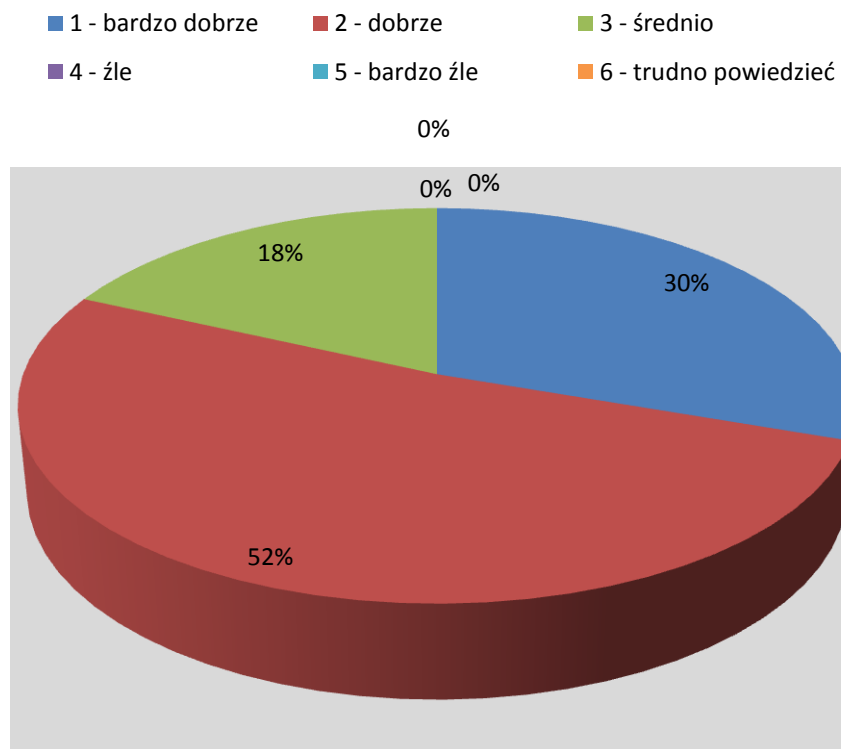
1 - zdecydowanie tak	6	18%
2 - raczej tak	15	46%
3 - raczej nie	2	6%
4 - zdecydowanie nie	0	0%
5 - trudno powiedzieć	10	30%
Suma	33	100%



Pyt. 20 - jak Pan/i ocenia podane poniżej wydarzenia z czasów studiów w WSH?

1. - Atmosfera panująca na uczelni

1 - bardzo dobrze	10	30%
2 - dobrze	17	52%
3 - średnio	6	18%
4 - źle	0	0%
5 - bardzo źle	0	0%
6 - trudno powiedzieć	0	0%
Suma	33	100%

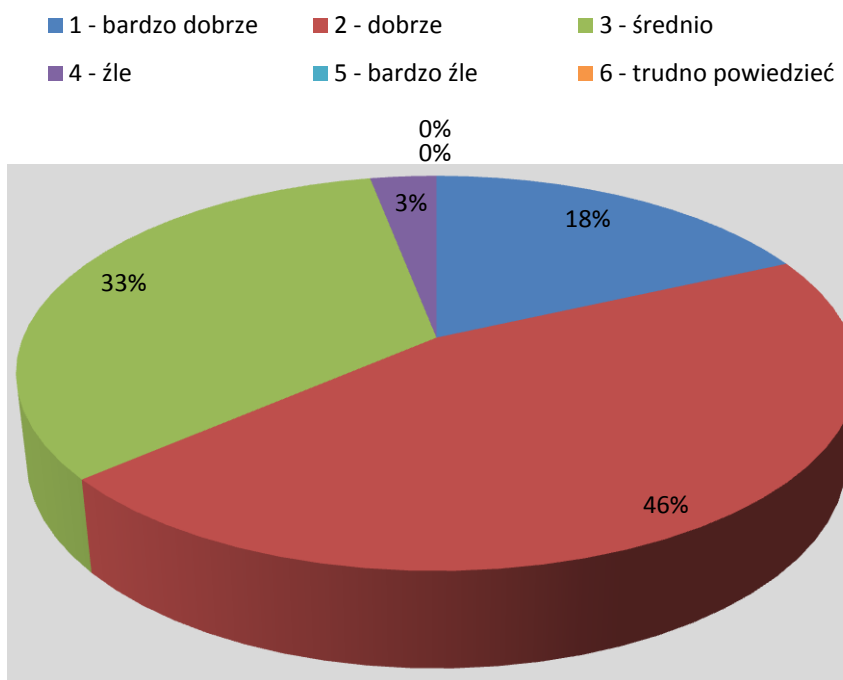




Pyt. 20 - jak Pan/i ocenia podane poniżej wydarzenia z czasów studiów w WSH?

2. - Stosunek wykładowców do studentów

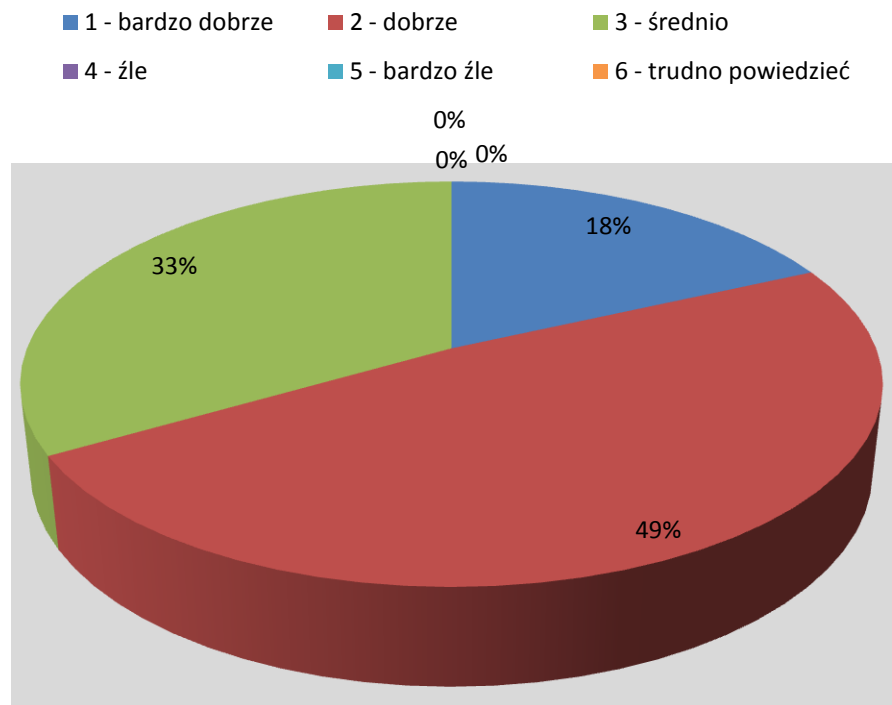
1 - bardzo dobrze	6	18%
2 - dobrze	15	46%
3 - średnio	11	33%
4 - źle	1	5%
5 - bardzo źle	0	0%
6 - trudno powiedzieć	0	0%
<b>Suma</b>	<b>33</b>	<b>100%</b>



Pyt. 20 - jak Pan/i ocenia podane poniżej wydarzenia z czasów studiów w WSH?

3. - Przedsięwzięcia społeczno-kulturalne organizowane na terenie uczelni (konferencje, wykłady otwarte, Dni Kultury

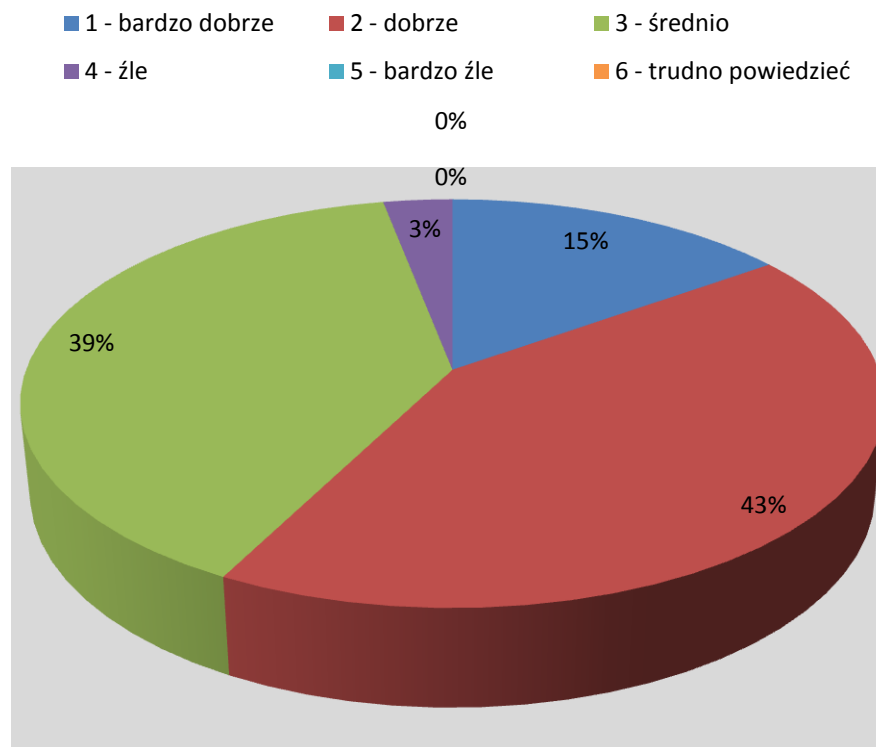
1 - bardzo dobrze	6	18%
2 - dobrze	16	49%
3 - średnio	11	33%
4 - źle	0	0%
5 - bardzo źle	0	0%
6 - trudno powiedzieć	0	0%
Suma	33	100%



Pyt. 20 - jak Pan/i ocenia podane poniżej wydarzenia z czasów studiów w WSH?

4. - Egzaminy

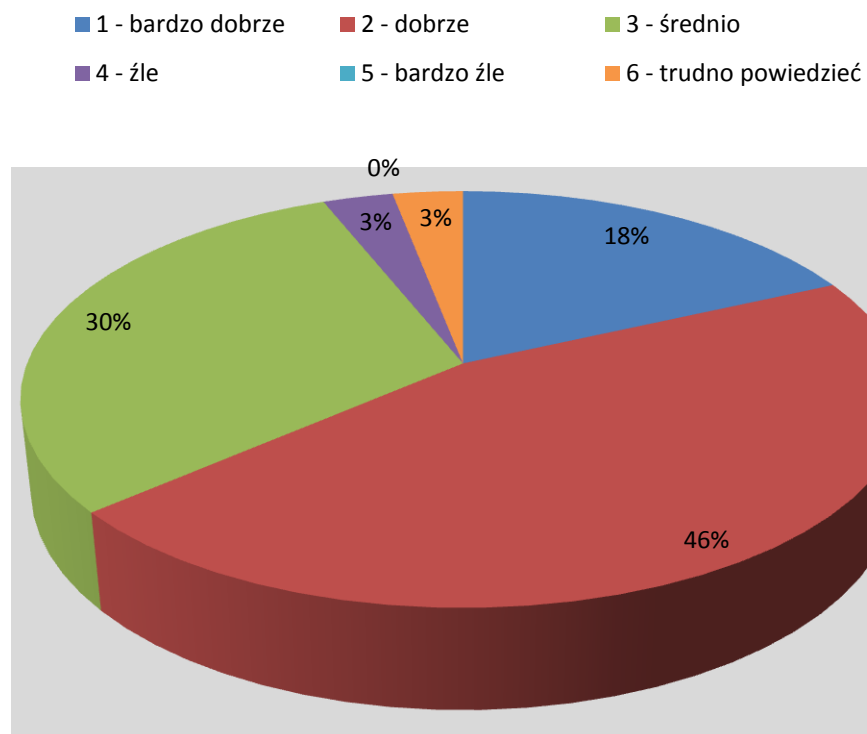
1 - bardzo dobrze	5	15%
2 - dobrze	14	43%
3 - średnio	13	39%
4 - źle	1	3%
5 - bardzo źle	0	0%
6 - trudno powiedzieć	0	0%
Suma	33	100%



Pyt. 20 - jak Pan/i ocenia podane poniżej wydarzenia z czasów studiów w WSH?

5. - Współpraca Uczelni ze środowiskiem lokalnym

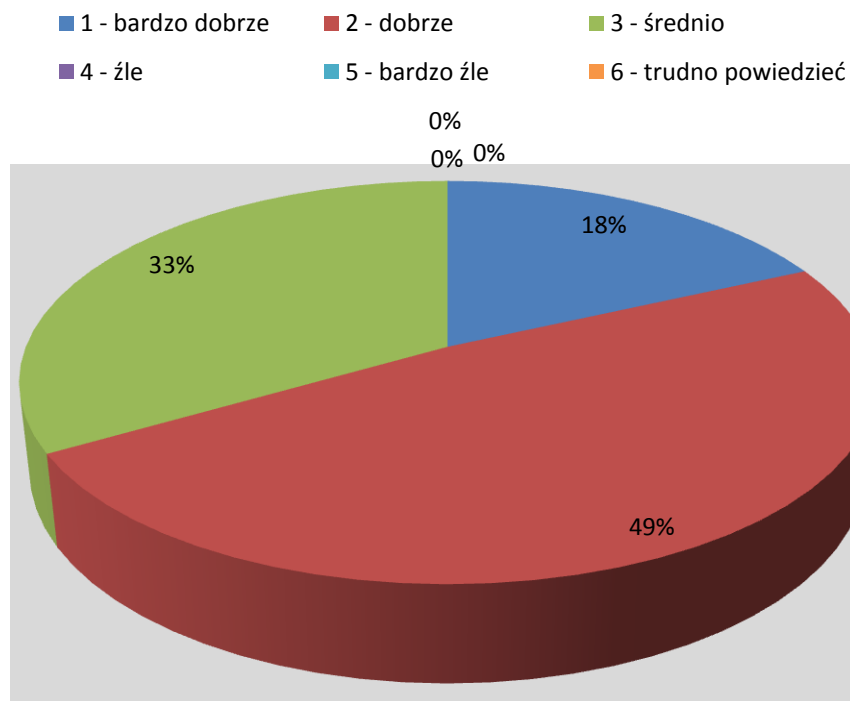
1 - bardzo dobrze	6	18%
2 - dobrze	15	46%
3 - średnio	10	30%
4 - źle	1	3%
5 - bardzo źle	0	0%
6 - trudno powiedzieć	1	3%
Suma	33	100%



Pyt. 20 - jak Pan/i ocenia podane poniżej wydarzenia z czasów studiów w WSH?

5. - Poziom merytoryczny zajęć

1 - bardzo dobrze	6	18%
2 - dobrze	16	49%
3 - średnio	11	33%
4 - źle	0	0%
5 - bardzo źle	0	0%
6 - trudno powiedzieć	0	0%
Suma	33	100%

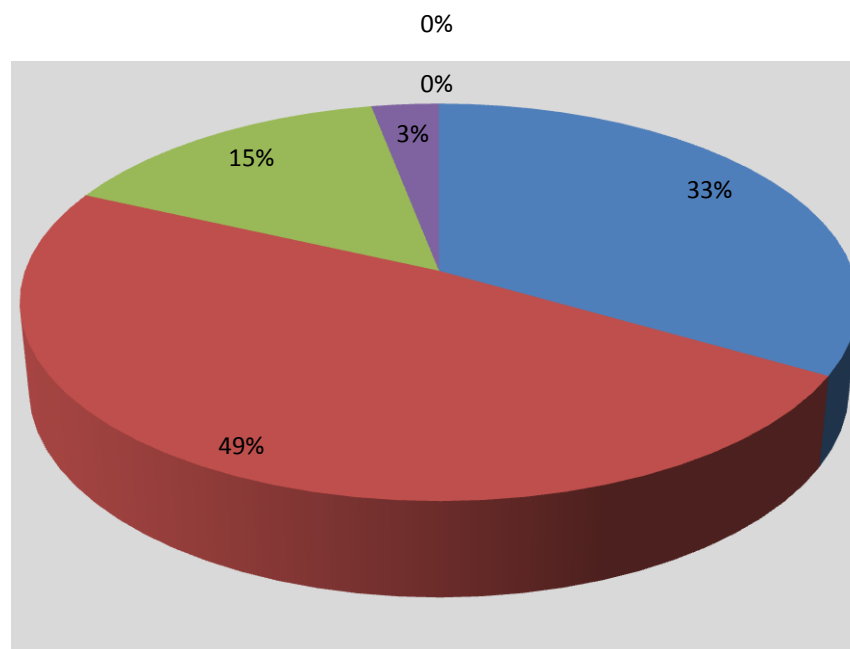


Pyt. 20 - jak Pan/i ocenia podane poniżej wydarzenia z czasów studiów w WSH?

8. - Warunki studiowania(wyposażenie sal, lokalizacja, bufety, itp.)

1 - bardzo dobrze	11	33%
2 - dobrze	16	49%
3 - średnio	5	15%
4 - źle	1	3%
5 - bardzo źle	0	0%
6 - trudno powiedzieć	0	0%
Suma	33	100%

■ 1 - bardzo dobrze    ■ 2 - dobrze    ■ 3 - średnio  
■ 4 - źle    ■ 5 - bardzo źle    ■ 6 - trudno powiedzieć



Pyt. 21 - Czy podjąłby Pan/i decyzję o ponownym studiowaniu w WSH?

1 - zdecydowanie tak	8	24%
2 - raczej tak	11	34%
3 - raczej nie	2	6%
4 - zdecydowanie nie	2	6%
5 - trudno powiedzieć	10	30%
Suma	33	100%

■ 1 - zdecydowanie tak ■ 2 - raczej tak ■ 3 - raczej nie  
■ 4 - zdecydowanie nie ■ 5 - trudno powiedzieć

