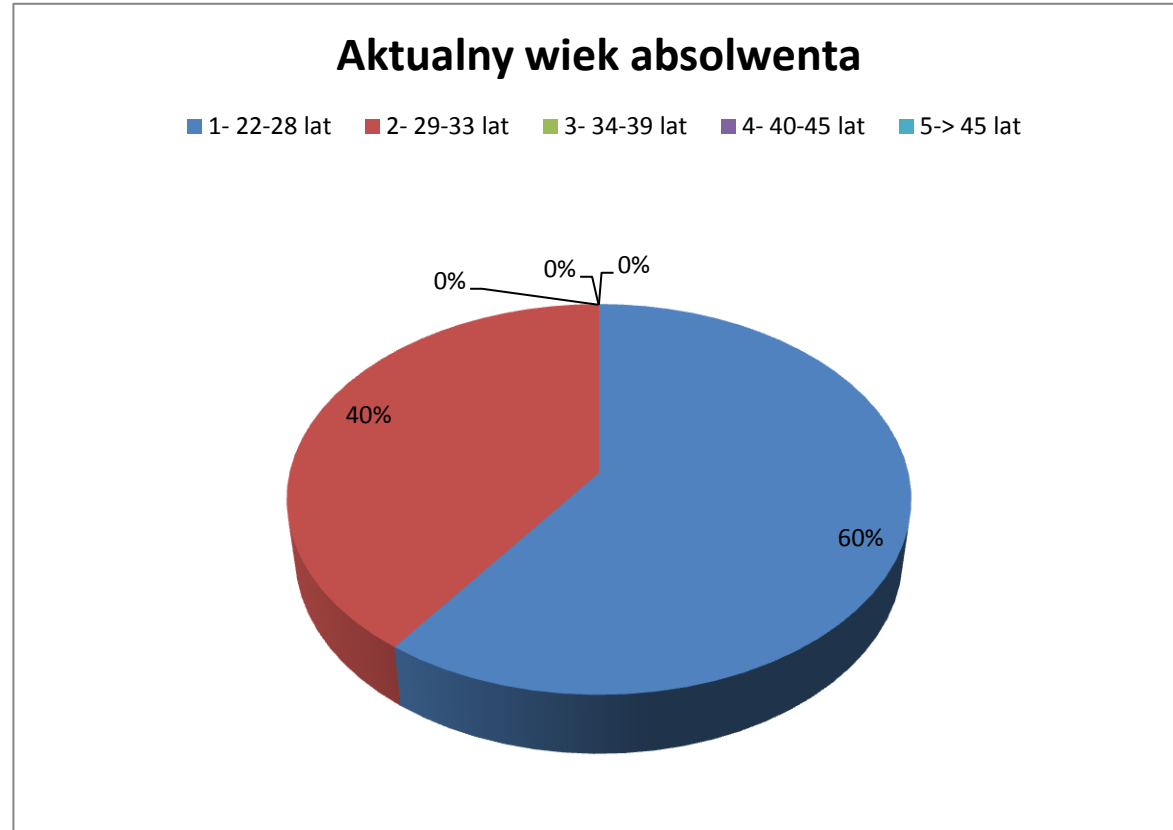


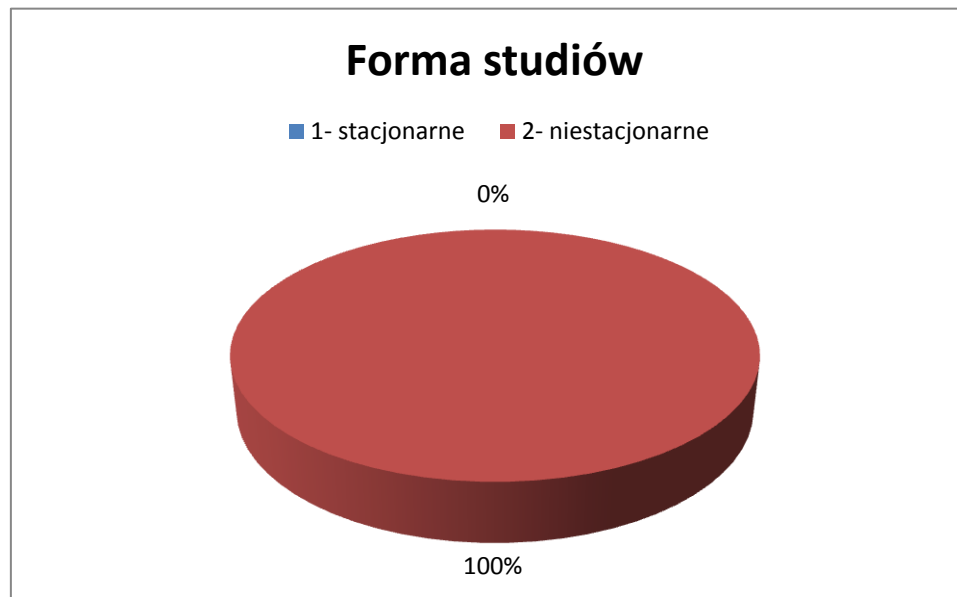
Pyt. 2 - Aktualny wiek absolwenta.

1- 22-28 lat	12	60%
2- 29-33 lat	8	40%
3- 34-39 lat	0	0%
4- 40-45 lat	0	0%
5-> 45 lat	0	0%
<b>Suma</b>	<b>20</b>	<b>100%</b>



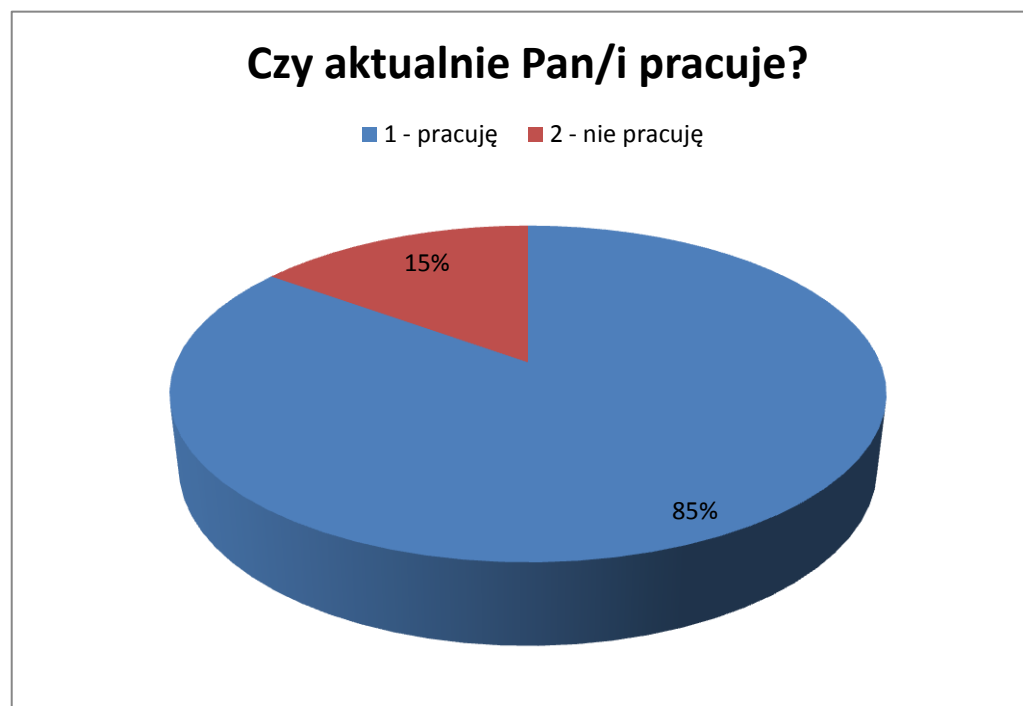
Pyt. 4 - Forma studiów.

1- stacjonarne	0	0%
2- niestacjonarne	20	100%
Suma	20	100%



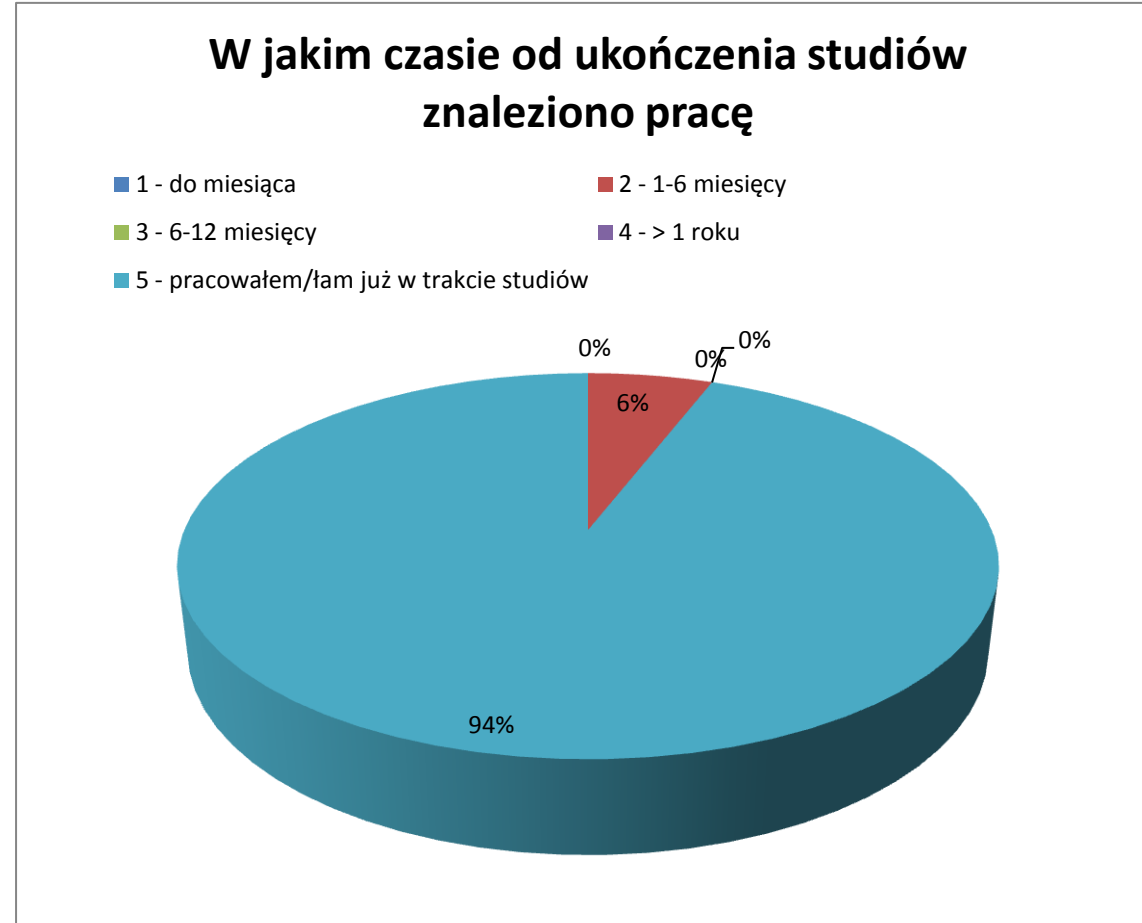
Pyt. 6 - Czy aktualnie Pan/i pracuje?

1 - pracuję	17	85%
2 - nie pracuję	3	15%
Suma	20	100%



Pyt. 7 - W jakim czasie od ukończenia studiów znalazł/a Pan/i pracę?

1 - do miesiąca	0	0%
2 - 1-6 miesięcy	1	6%
3 - 6-12 miesięcy	0	0%
4 - > 1 roku	0	0%
5 - pracowałem/łam już w trakcie studiów	16	94%
Suma	17	100%

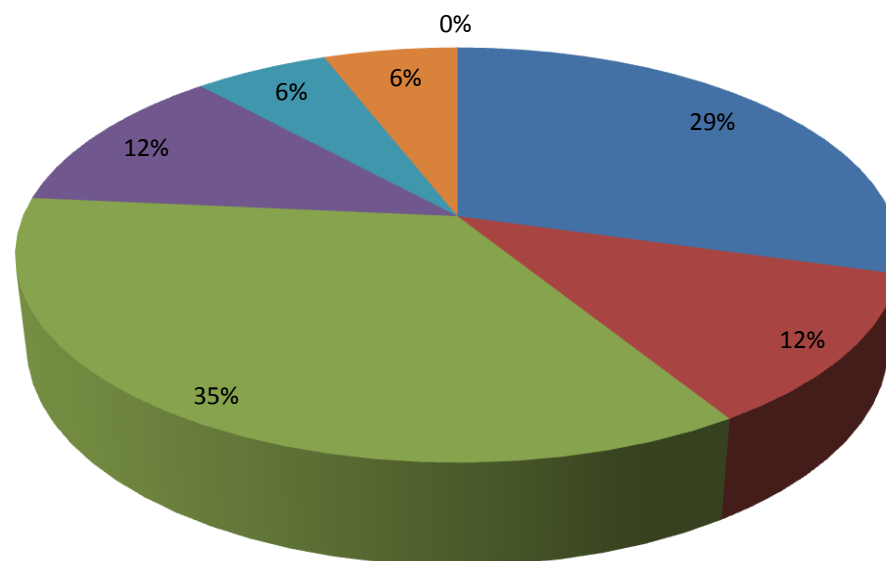


Pyt. 8 - Gdzie Pan/i obecnie pracuje?

1 - duża firma (>100 pracowników)	5	29%
2 - średnia firma (40-100 pracowników)	2	12%
3 - mała firma (<40 pracowników)	6	35%
4- administracja publiczna	2	12%
5 - sektor pozarządowy	1	6%
6 - własna działalność	1	6%
7 - inne	0	0%
Suma	17	100%

### Miejsce pracy - wielkość firmy

- 1 - duża firma (>100 pracowników)
- 2 - średnia firma (40-100 pracowników)
- 3 - mała firma (<40 pracowników)
- 4- administracja publiczna
- 5 - sektor pozarządowy
- 6 - własna działalność
- 7 - inne

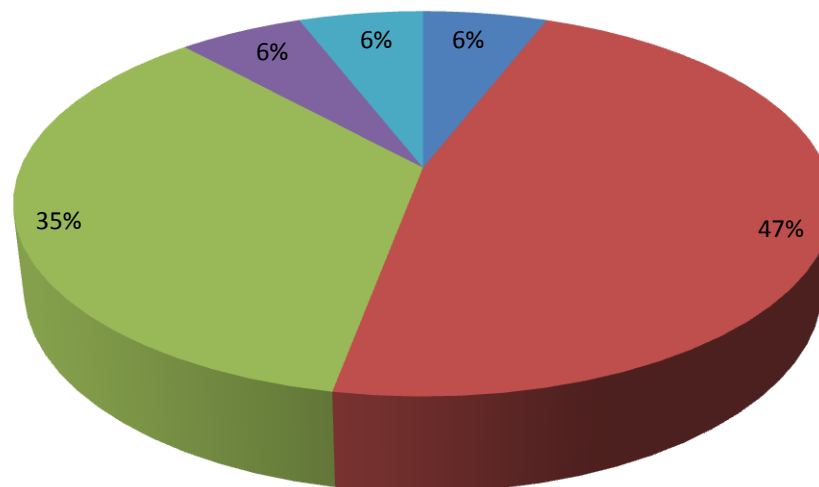


Pyt. 9 - Jakie stanowisko Pan/i zajmuje w miejscu pracy?

1 - kadra kierownicza i wyższego szczebla kadra menedżerska	1	6%
2 - pracownicy umysłowi niższego szczebla	8	47%
3 - pracownicy fizyczno-umysłowi	6	35%
4 - robotnicy wykwalifikowani	1	6%
5 - inne	1	6%
Suma	17	100%

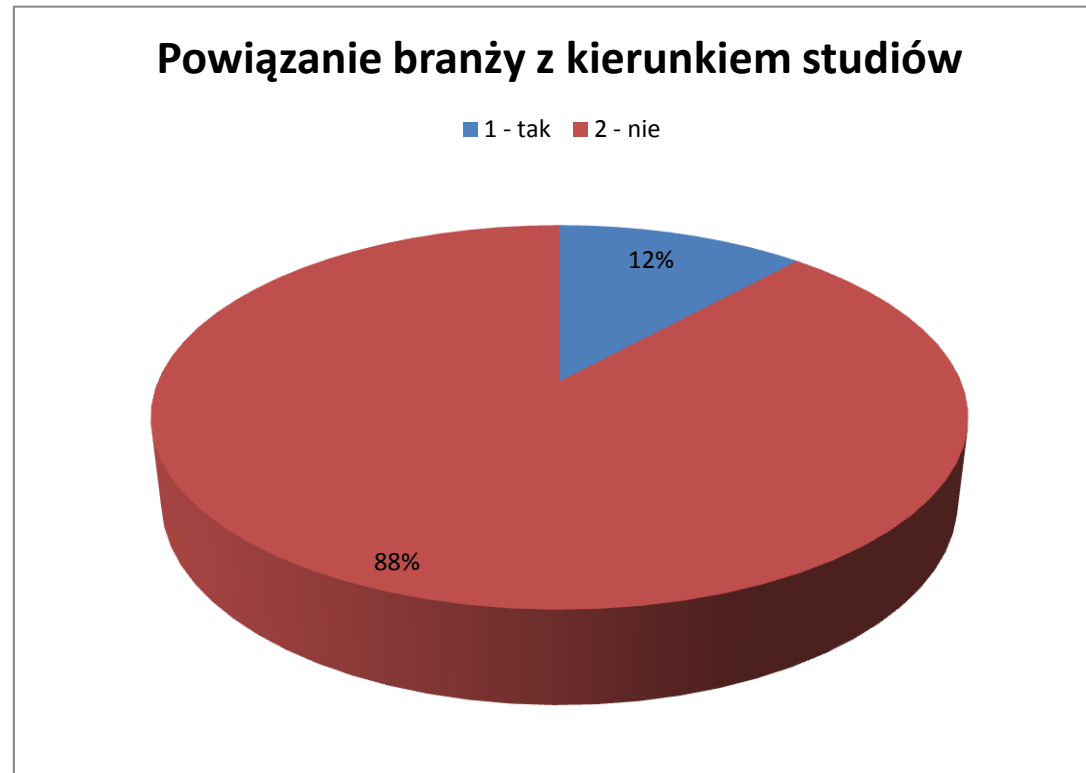
### Zajmowane stanowisko w miejscu pracy

- 1 - kadra kierownicza i wyższego szczebla kadra menedżerska
- 2 - pracownicy umysłowi niższego szczebla
- 3 - pracownicy fizyczno-umysłowi
- 4 - robotnicy wykwalifikowani
- 5 - inne



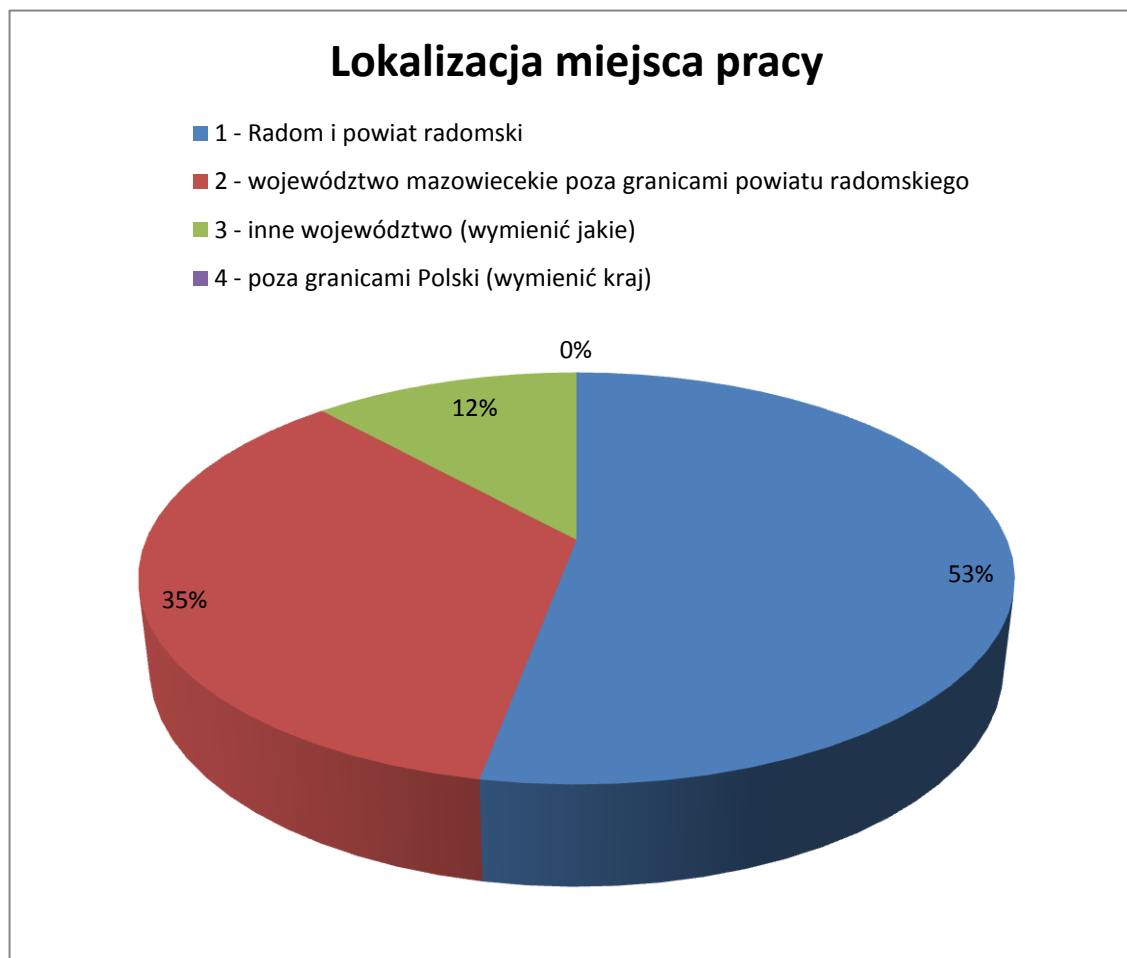
Pyt. 10 - Czy branża, w której Pan/i obecnie pracuje związana jest z ukończonym kierunkiem studiów?

1 - tak	2	12%
2 - nie	15	88%
Suma	17	100%



Pyt. 11 - Proszę podać lokalizację obecnego miejsca pracy.

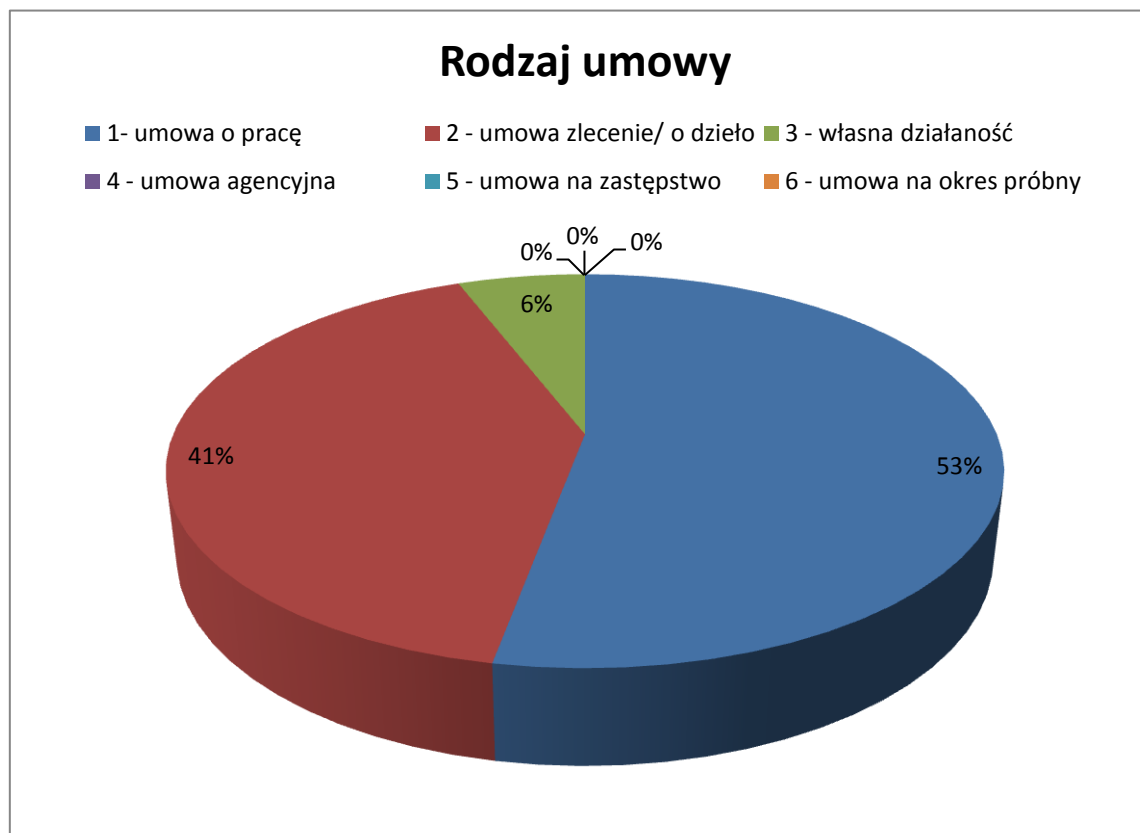
1 - Radom i powiat radomski	9	53%
2 - województwo mazowieckie poza granicami powiatu radomskiego	6	35%
3 - inne województwo (wymienić jakie)	2	12%
4 - poza granicami Polski (wymienić kraj)	0	0%
Suma	17	100%





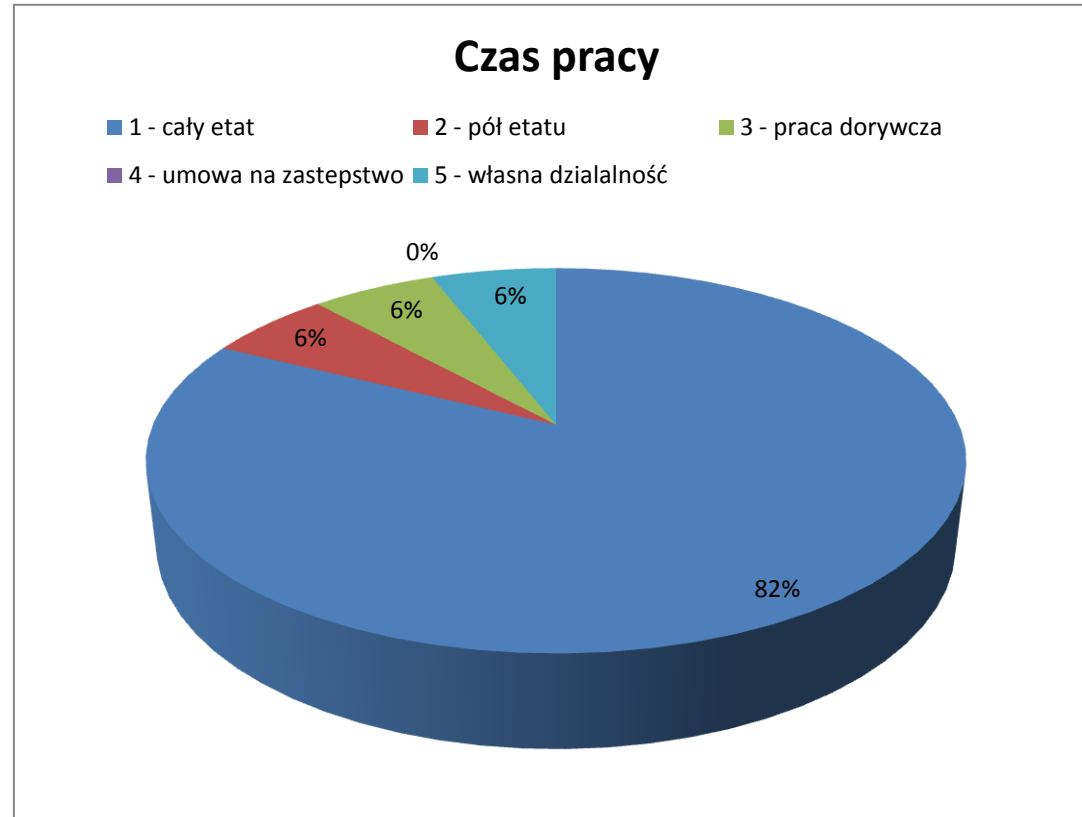
Pyt. 12 - Na jaką umowę jest Pan/i zatrudniony/a?

1- umowa o pracę	9	53%
2 - umowa zlecenie/ o dzieło	7	41%
3 - własna działalność	1	6%
4 - umowa agencyjna	0	0%
5 - umowa na zastępstwo	0	0%
6 - umowa na okres próbny	0	0%
Suma	17	100%



Pyt. 13 - Jaki jest Pana/i czas pracy.

1 - cały etat	14	82%
2 - pół etatu	1	6%
3 - praca dorywcza	1	6%
4 - umowa na zastępstwo	0	0%
5 - własna działalność	1	6%
Suma	17	100%



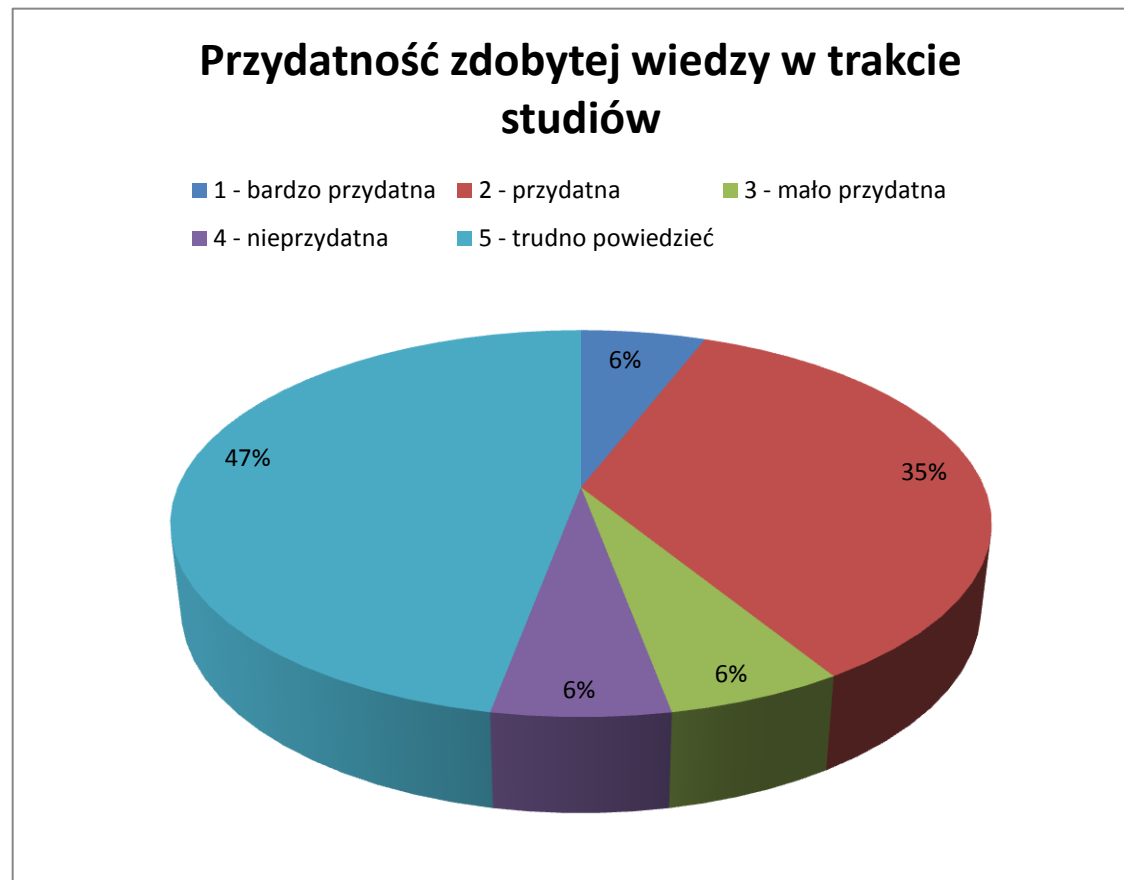
Pyt. 14 - Czy Pana/i praca związana jest z wykształceniem zdobyтым w WSH?

1- tak	6	35%
2 - nie	10	59%
3 - tylko częściowo	1	6%
Suma	17	100%



Pyt. 15 - Jak Pa/i ocenia przydatność wiedzy zdobytej podczas studiów w swojej pracy zawodowej.

1 - bardzo przydatna	1	6%
2 - przydatna	6	35%
3 - mało przydatna	1	6%
4 - nieprzydatna	1	6%
5 - trudno powiedzieć	8	47%
Suma	17	100%

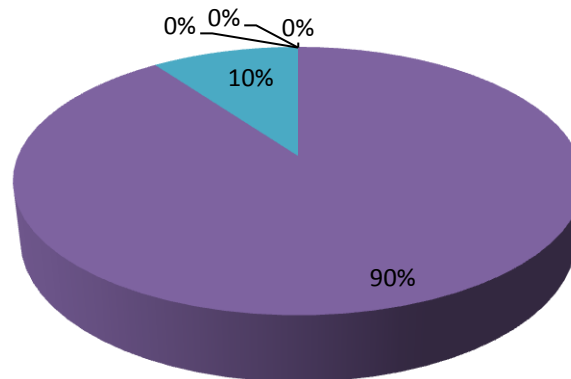


Pyt. 16 - Czy poza odbyciem obowiązkowych praktyk studenckich wykazywał/a Pan/i aktywność zawodową w czasie studiów?

1 - tak, odbyłem/am nadobowiązkową praktykę/i	0	0%
2 - tak, odbyłem/am staż/e	0	0%
3 - tak, działałem/am w wolontariacie	0	0%
4 - tak, pracowałem w czasie studiów	18	90%
5 - nie	2	10%
Suma	20	100%

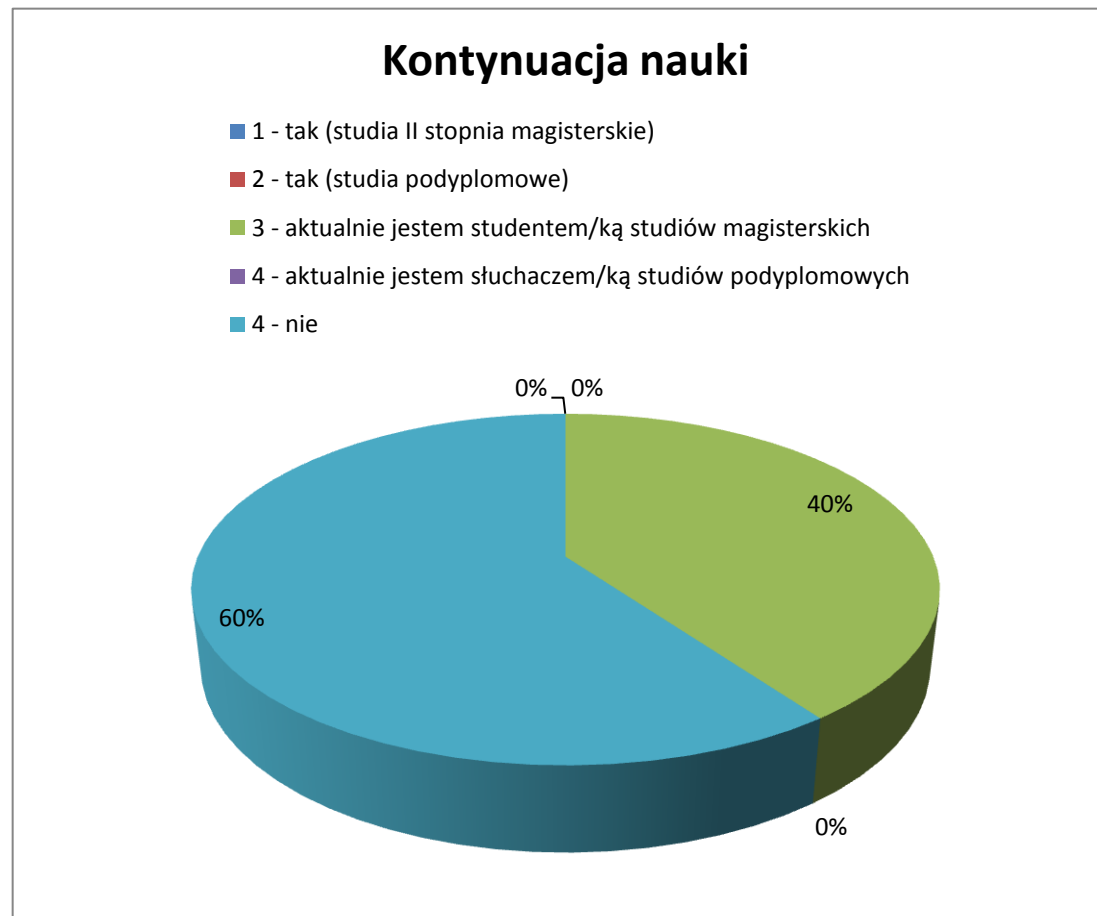
### Dodatkowa aktywność zawodowa podczas studiów

- 1 - tak, odbyłem/am nadobowiązkową praktykę/i
- 2 - tak, odbyłem/am staż/e
- 3 - tak, działałem/am w wolontariacie
- 4 - tak, pracowałem w czasie studiów
- 5 - nie



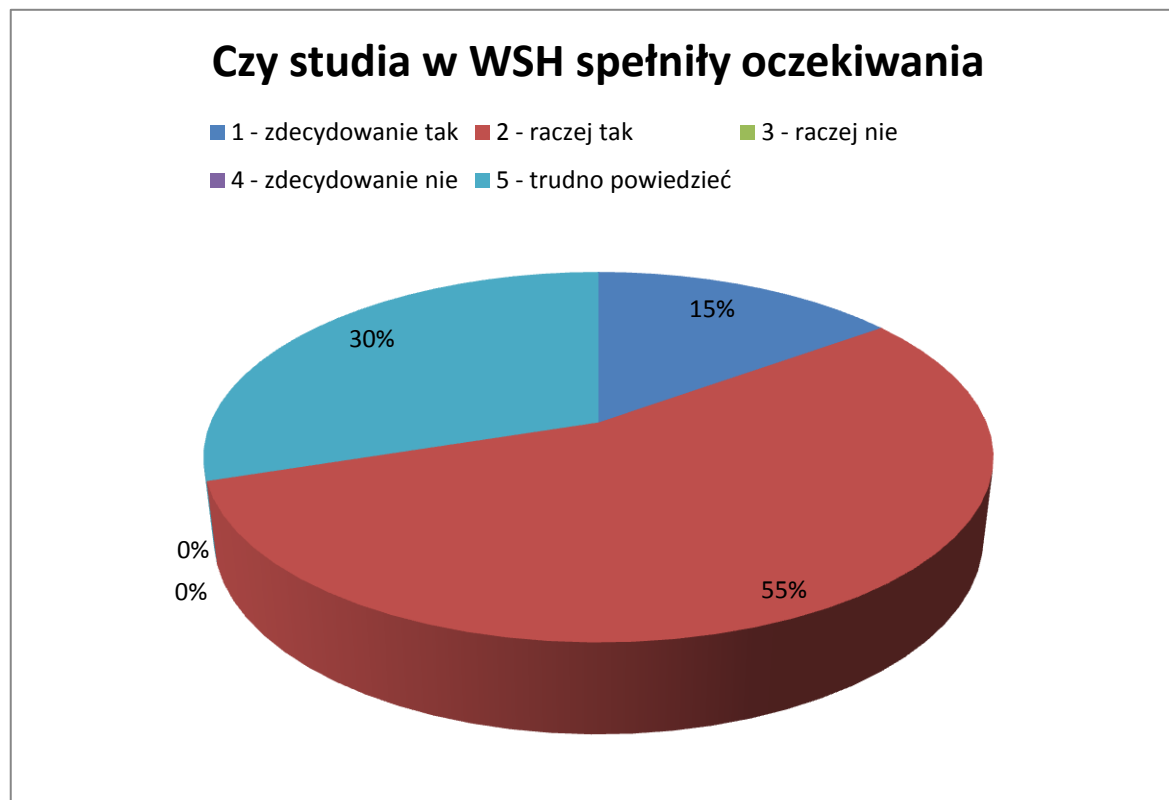
Pyt. 17 - Czy po ukończeniu studiów pierwszego stopnia w WSH ukończył/a Pan/i studia na poziomie wyższym?

1 - tak (studia II stopnia magisterskie)	0	0%
2 - tak (studia podyplomowe)	0	0%
3 - aktualnie jestem studentem/ką studiów magisterskich	8	40%
4 - aktualnie jestem słuchaczem/ką studiów podyplomowych	0	0%
4 - nie	12	60%
Suma	20	100%



Pyt. 18 - Czy studia w WSH spełniły Pana/i oczekiwania?

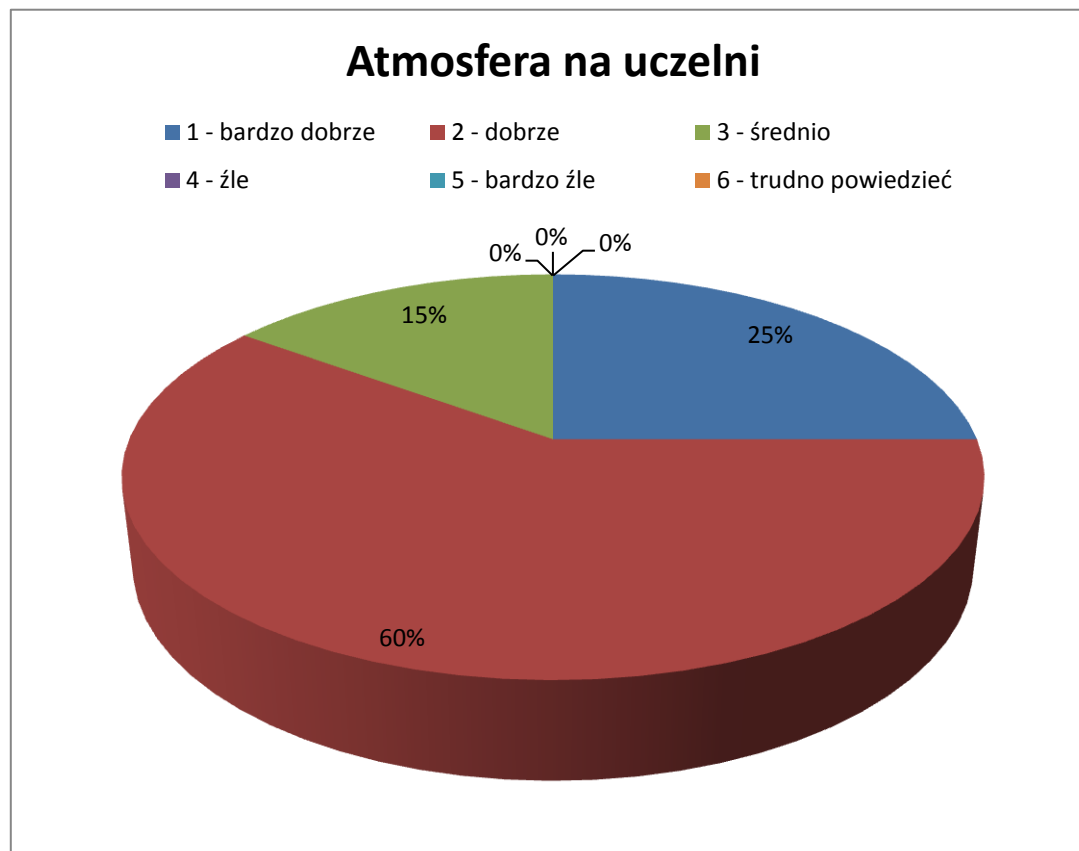
1 - zdecydowanie tak	3	15%
2 - raczej tak	11	55%
3 - raczej nie	0	0%
4 - zdecydowanie nie	0	0%
5 - trudno powiedzieć	6	30%
Suma	20	100%



Pyt. 20 - jak Pan/i ocenia podane poniżej wydarzenia z czasów studiów w WSH?

1. - Atmosfera panująca na uczelni

1 - bardzo dobrze	5	25%
2 - dobrze	12	60%
3 - średnio	3	15%
4 - źle	0	0%
5 - bardzo źle	0	0%
6 - trudno powiedzieć	0	0%
Suma	20	100%

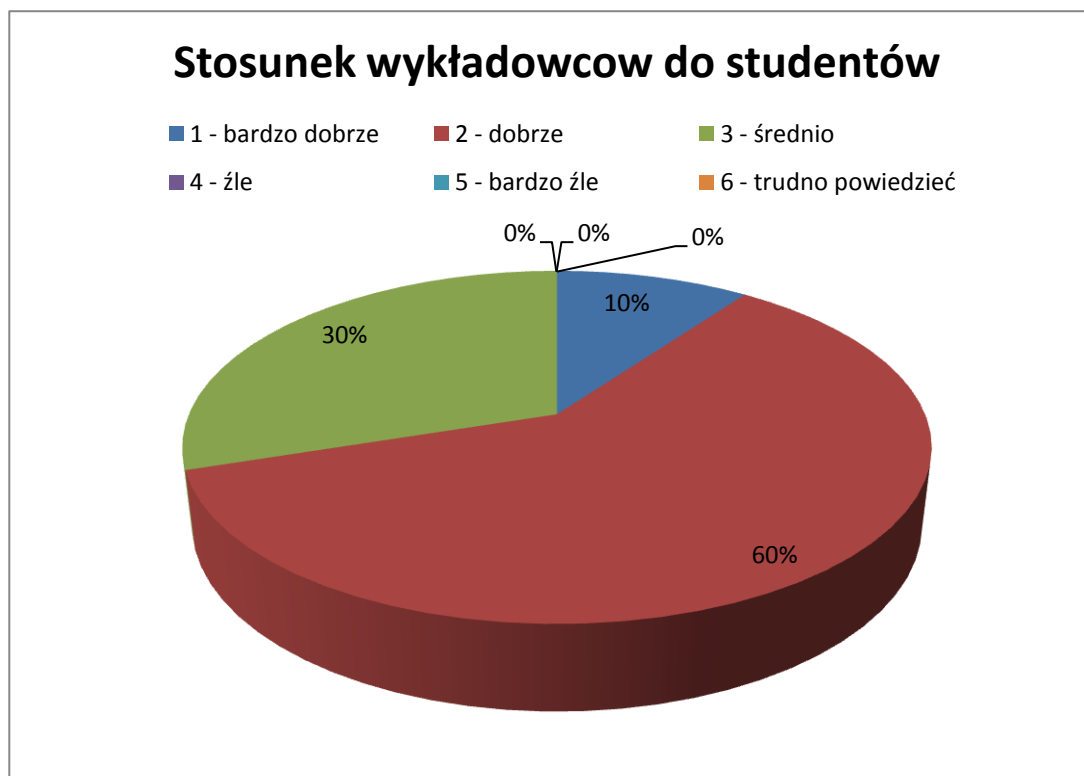




Pyt. 20 - jak Pan/i ocenia podane poniżej wydarzenia z czasów studiów w WSH?

2. - Stosunek wykładowców do studentów

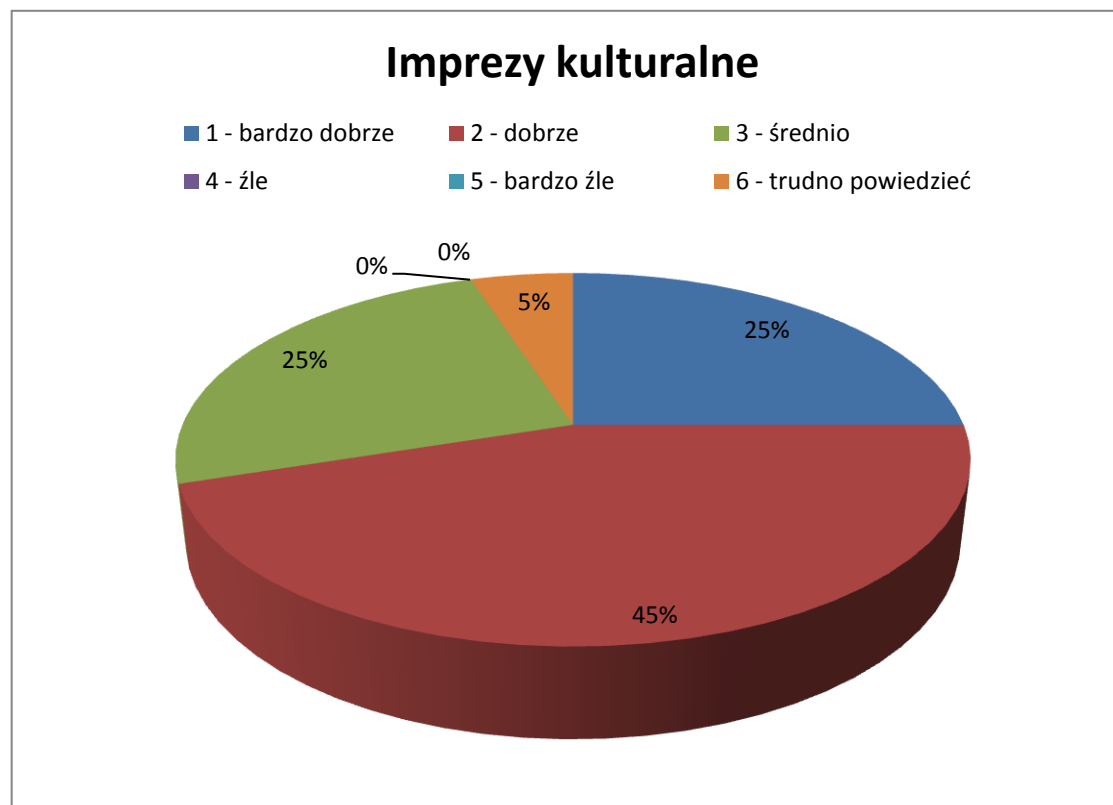
1 - bardzo dobrze	2	10%
2 - dobrze	12	60%
3 - średnio	6	30%
4 - źle	0	0%
5 - bardzo źle	0	0%
6 - trudno powiedzieć	0	0%
<b>Suma</b>	<b>20</b>	<b>100%</b>



Pyt. 20 - jak Pan/i ocenia podane poniżej wydarzenia z czasów studiów w WSH?

3. - Przedsięwzięcia społeczno-kulturalne organizowane na terenie uczelni (konferencje, wykłady otwarte, Dni Kultury

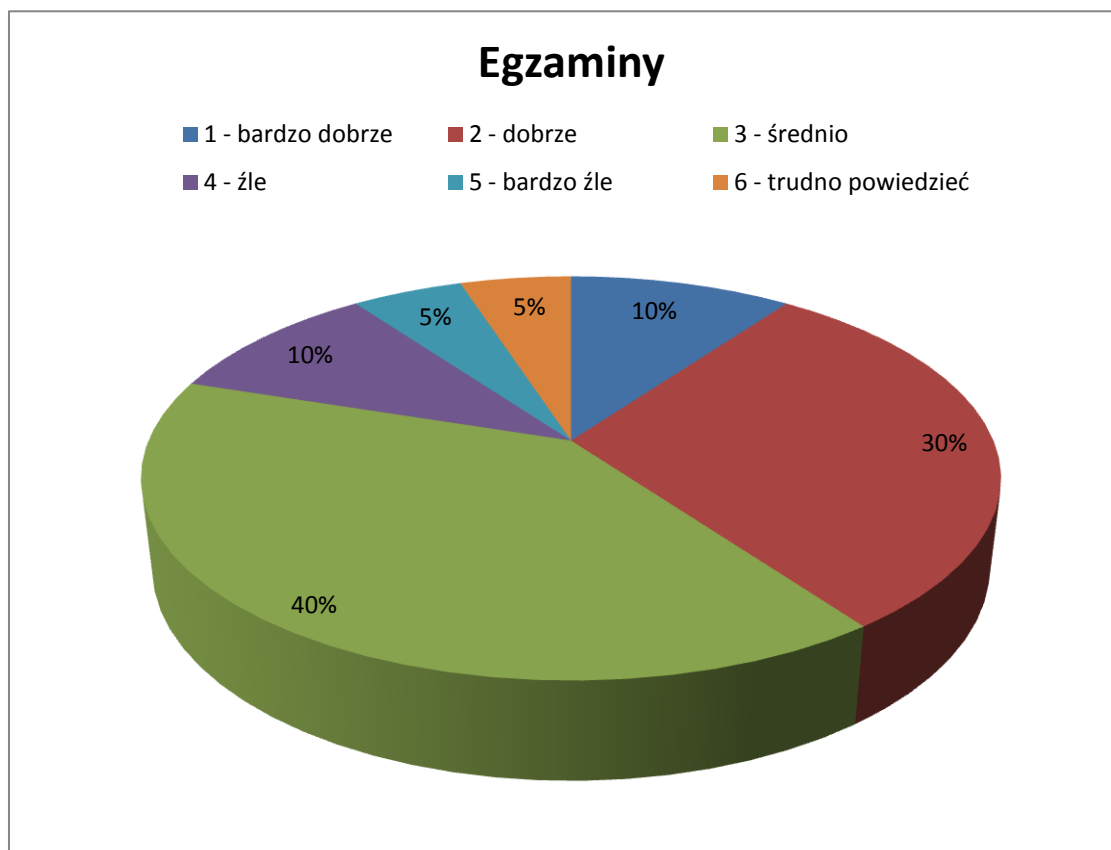
1 - bardzo dobrze	5	25%
2 - dobrze	9	45%
3 - średnio	5	25%
4 - źle	0	0%
5 - bardzo źle	0	0%
6 - trudno powiedzieć	1	5%
Suma	20	100%



Pyt. 20 - jak Pan/i ocenia podane poniżej wydarzenia z czasów studiów w WSH?

4. - Egzaminy

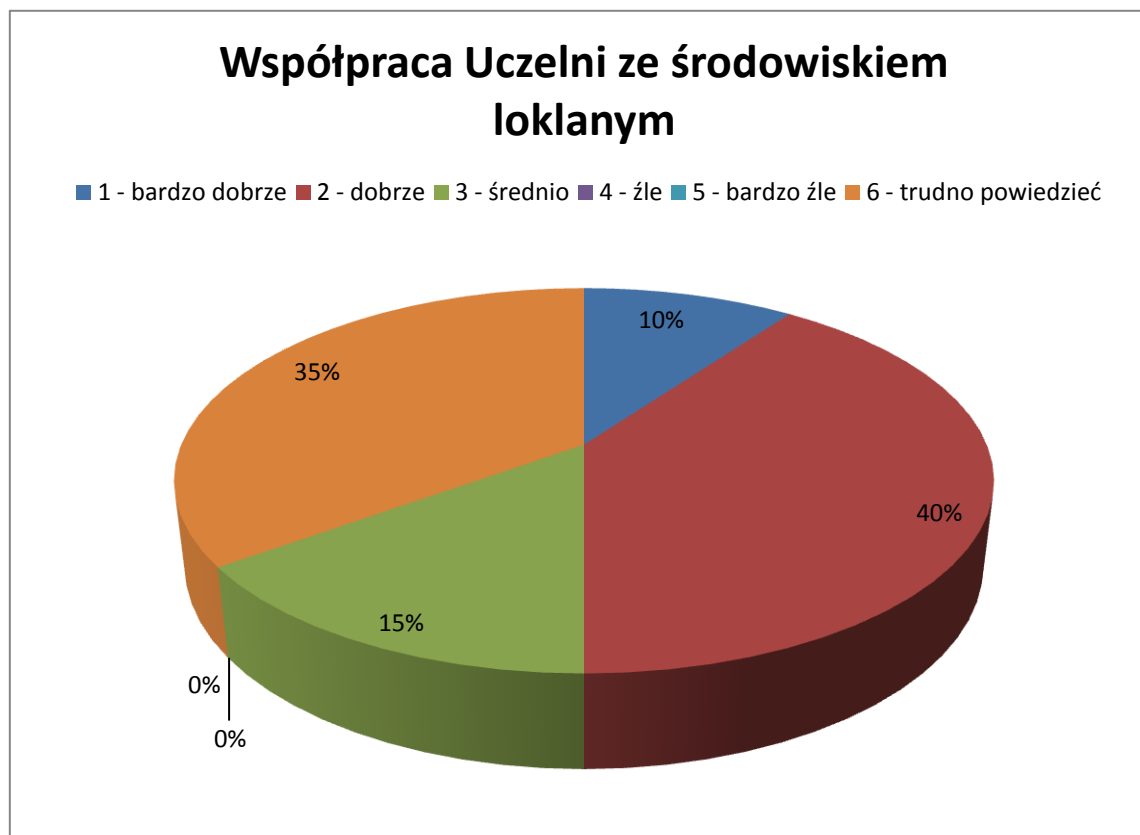
1 - bardzo dobrze	2	10%
2 - dobrze	6	30%
3 - średnio	8	40%
4 - źle	2	10%
5 - bardzo źle	1	5%
6 - trudno powiedzieć	1	5%
Suma	20	100%



Pyt. 20 - jak Pan/i ocenia podane poniżej wydarzenia z czasów studiów w WSH?

5. - Współpraca Uczelni ze środowiskiem lokalnym

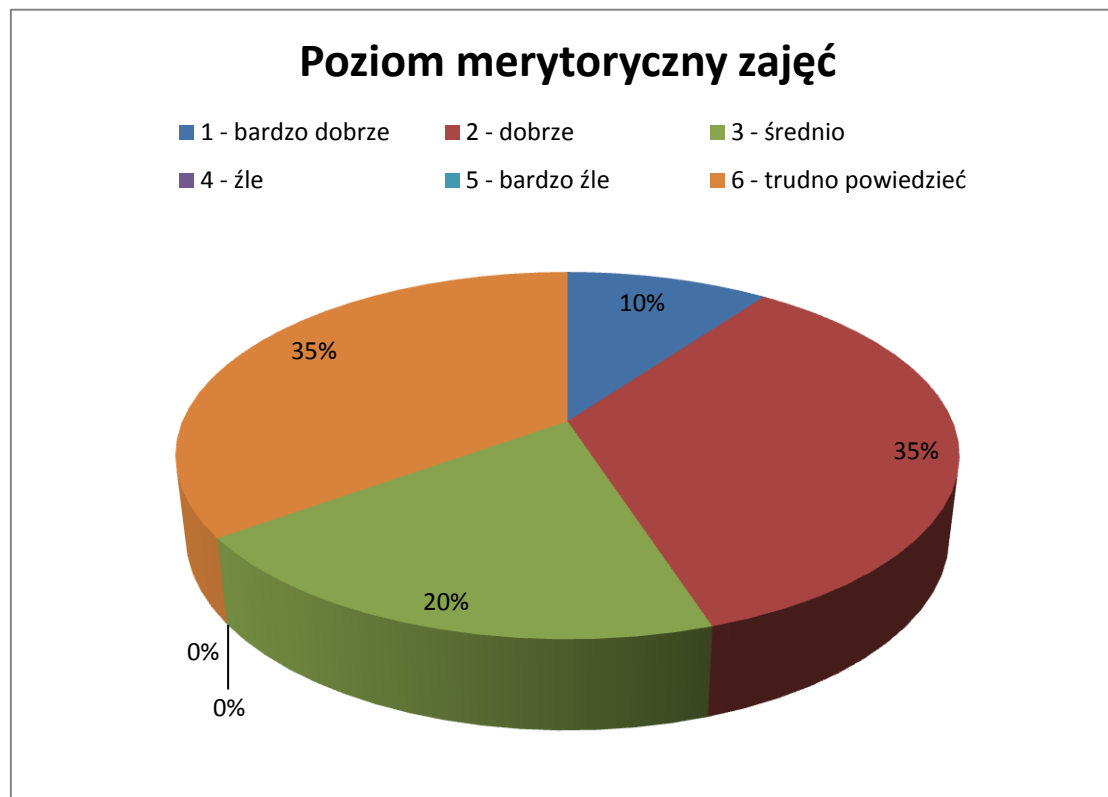
1 - bardzo dobrze	2	10%
2 - dobrze	8	40%
3 - średnio	3	15%
4 - źle	0	0%
5 - bardzo źle	0	0%
6 - trudno powiedzieć	7	35%
Suma	20	100%



Pyt. 20 - jak Pan/i ocenia podane poniżej wydarzenia z czasów studiów w WSH?

5. - Poziom merytoryczny zajęć

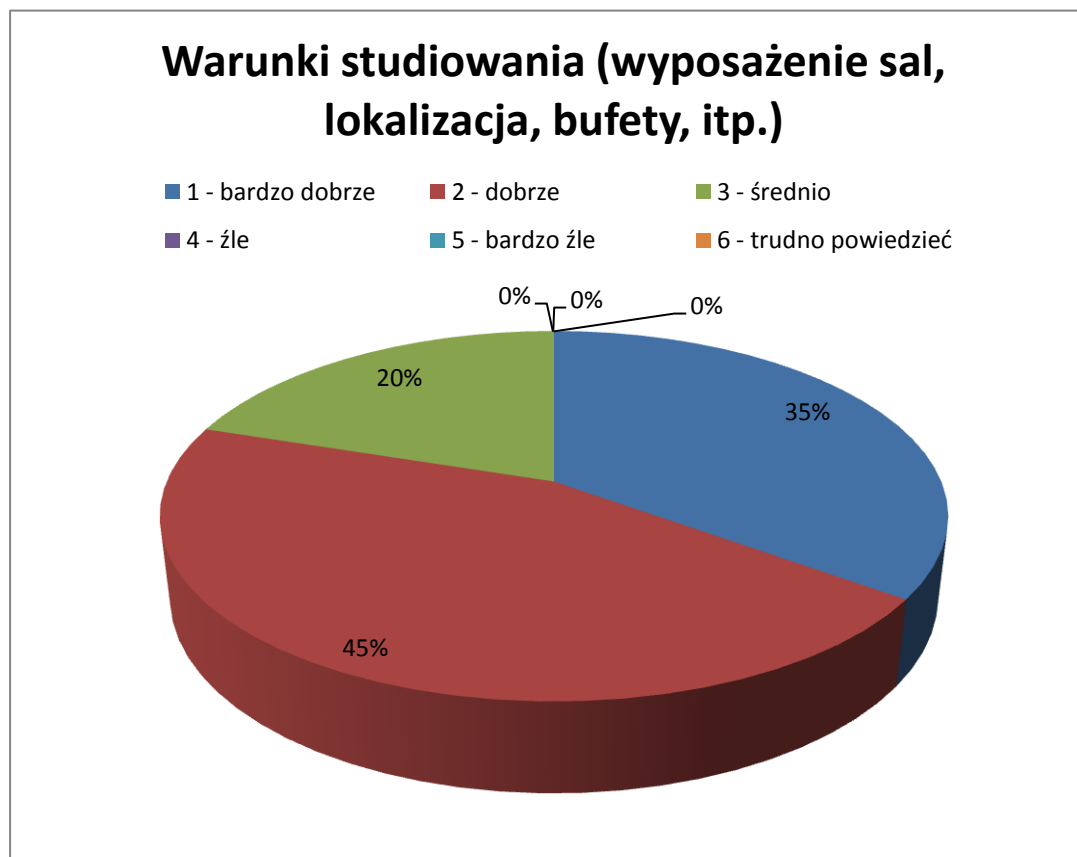
1 - bardzo dobrze	2	10%
2 - dobrze	7	35%
3 - średnio	4	20%
4 - źle	0	0%
5 - bardzo źle	0	0%
6 - trudno powiedzieć	7	15%
Suma	20	100%



Pyt. 20 - jak Pan/i ocenia podane poniżej wydarzenia z czasów studiów w WSH?

8. - Warunki studiowania(wyposażenie sal, lokalizacja, bufety, itp.)

1 - bardzo dobrze	7	35%
2 - dobrze	9	45%
3 - średnio	4	20%
4 - źle	0	0%
5 - bardzo źle	0	0%
6 - trudno powiedzieć	0	0%
Suma	20	100%



Pyt. 21 - Czy podjąłby Pan/i decyzję o ponownym studiowaniu w WSH?

1 - zdecydowanie tak	3	15%
2 - raczej tak	13	65%
3 - raczej nie	1	5%
4 - zdecydowanie nie	0	0%
5 - trudno powiedzieć	3	15%
Suma	20	100%

