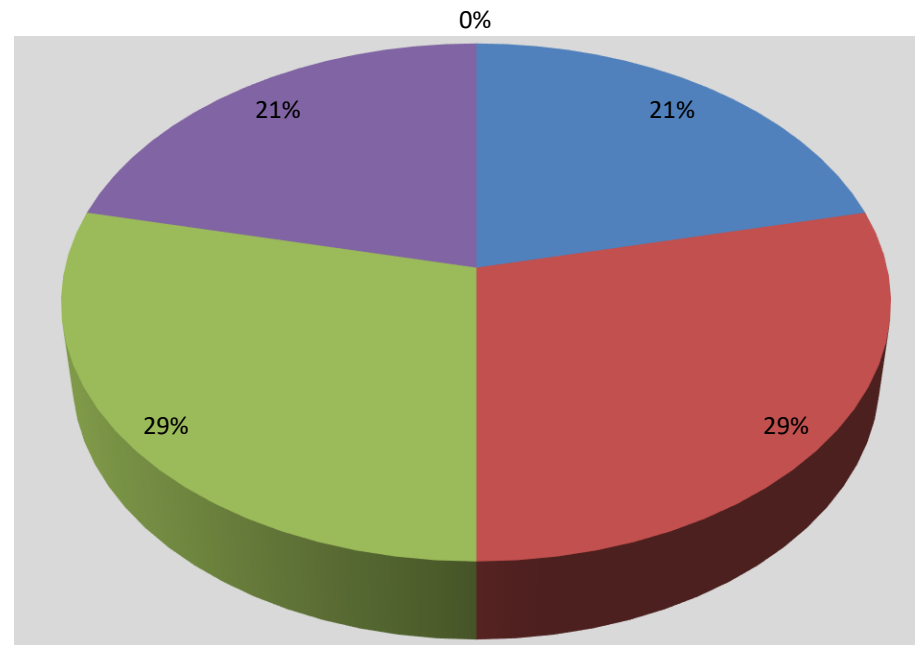


Pyt. 2 - Aktualny wiek absolwenta.

| | | |
|--------------|----|------|
| 1- 22-27 lat | 3 | 21% |
| 2- 28-33 lat | 4 | 29% |
| 3- 34-39 lat | 4 | 29% |
| 4- 40-45 lat | 3 | 21% |
| 5-> 45 lat | 0 | 0% |
| Suma | 14 | 100% |

■ 1- 22-27 lat ■ 2- 28-33 lat ■ 3- 34-39 lat ■ 4- 40-45 lat ■ 5-> 45 lat

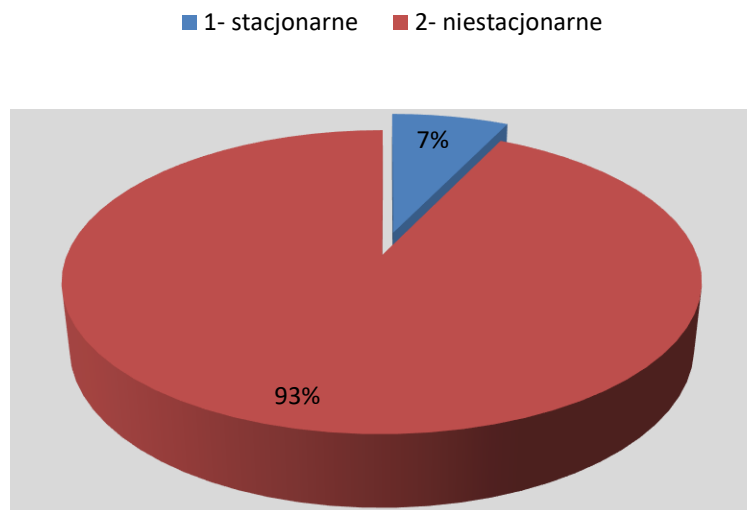


Zestawienie opracowane na podstawie ankiet monitorujących losy absolwentów

ADMINISTRACJA MGR 2018

Pyt. 4 - Forma studiów.

| | | |
|-------------------|----|------|
| 1- stacjonarne | 1 | 7% |
| 2- niestacjonarne | 13 | 93% |
| Suma | 14 | 100% |

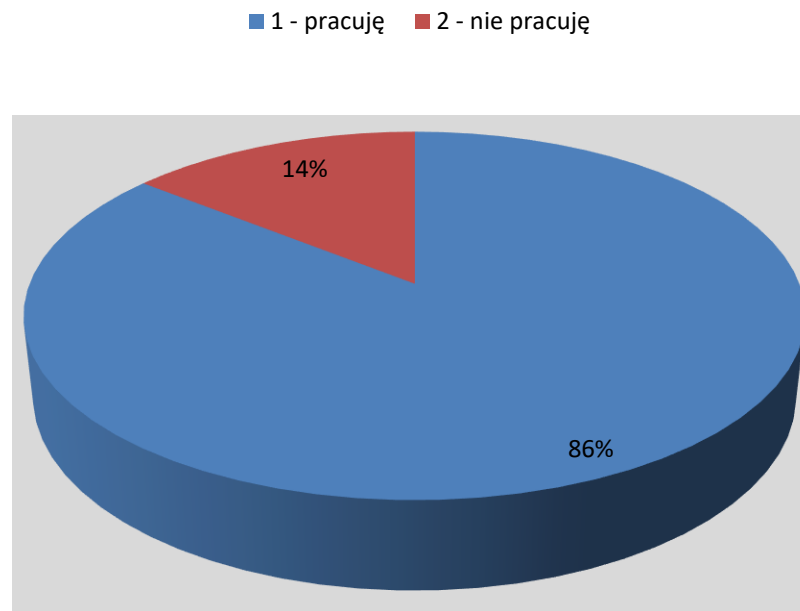


Zestawienie opracowane na podstawie
ankiet monitorujących losy absolwentów

ADMINISTRACJA MGR 2018

Pyt. 6 - Czy aktualnie Pan/i pracuje?

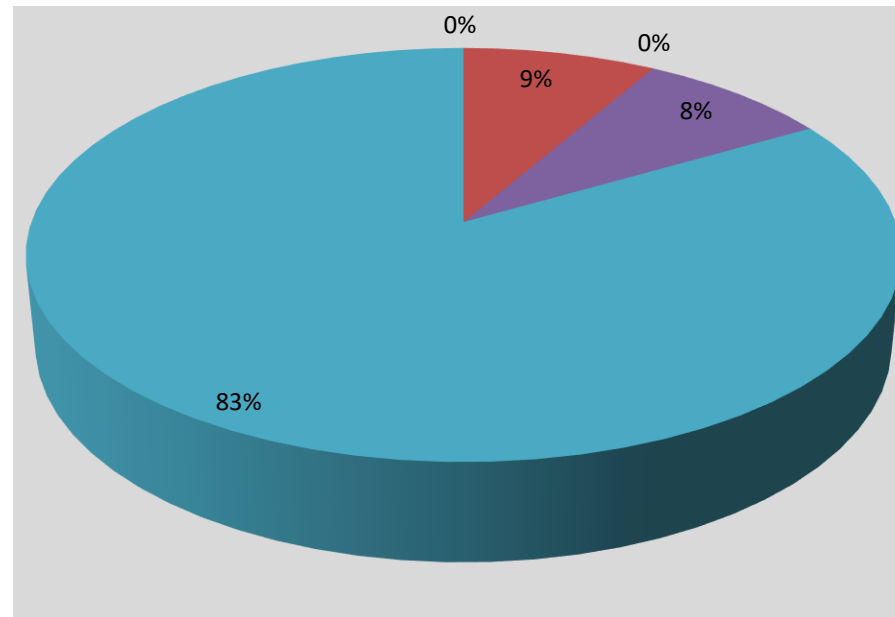
| | | |
|------------------------|-----------|-------------|
| 1 - pracuję | 12 | 86% |
| 2 - nie pracuję | 2 | 14% |
| Suma | 14 | 100% |



Pyt. 7 - W jakim czasie od ukończenia studiów znalazł/a Pan/i pracę?

| | | |
|---|----|------|
| 1 - do miesiąca | 0 | 0% |
| 2 - 1-6 miesięcy | 1 | 9% |
| 3 - 6-12 miesięcy | 0 | 0% |
| 4 - > 1 roku | 1 | 8% |
| 5 - pracowałem/łam już w trakcie studiów | 10 | 83% |
| Suma | 12 | 100% |

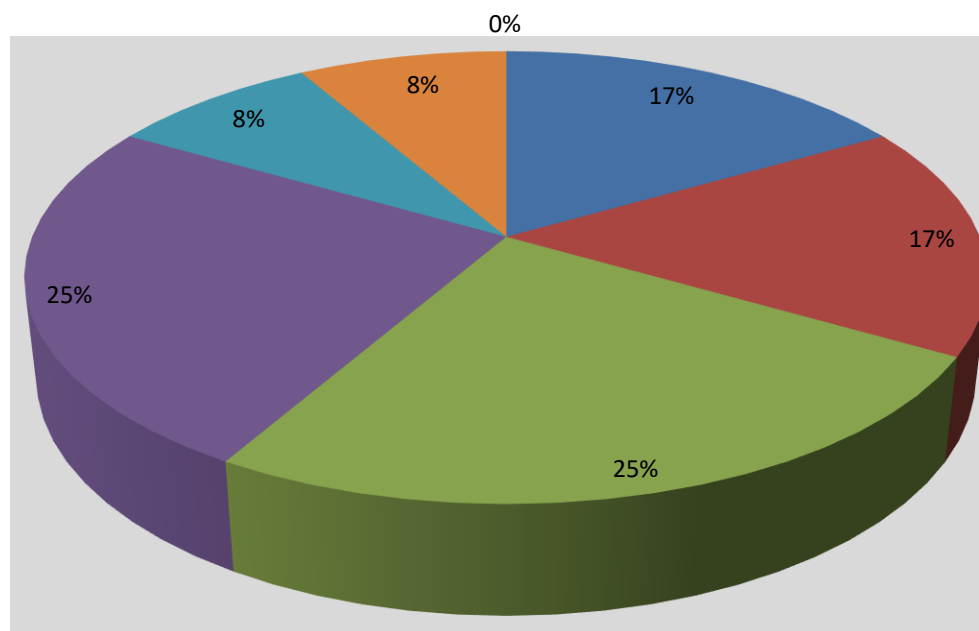
- 1 - do miesiąca
- 2 - 1-6 miesięcy
- 3 - 6-12 miesięcy
- 4 - > 1 roku
- 5 - pracowałem/łam już w trakcie studiów



Pyt. 8 - Gdzie Pan/i obecnie pracuje?

| | | |
|--|----|------|
| 1 - duża firma (>100 pracowników) | 2 | 17% |
| 2 - średnia firma (40-100 pracowników) | 2 | 17% |
| 3 - mała firma (<40 pracowników) | 3 | 25% |
| 4- administracja publiczna | 3 | 25% |
| 5 - sektor pozarządowy | 1 | 8% |
| 6 - własna działalność | 1 | 8% |
| 7 - inne | 0 | 0% |
| Suma | 12 | 100% |

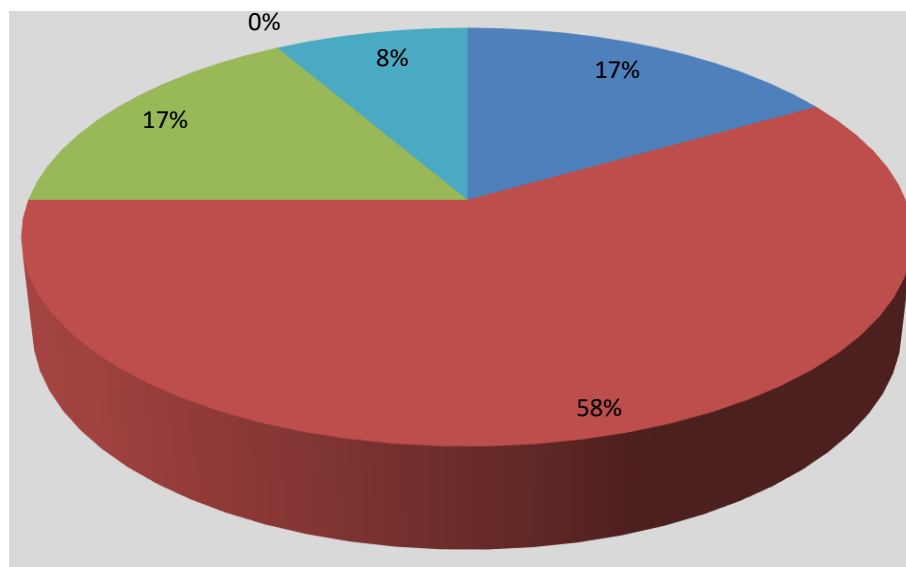
- 1 - duża firma (>100 pracowników)
- 2 - średnia firma (40-100 pracowników)
- 3 - mała firma (<40 pracowników)
- 4- administracja publiczna
- 5 - sektor pozarządowy
- 6 - własna działalność
- 7 - inne



Pyt. 9 - Jakie stanowisko Pan/i zajmuje w miejscu pracy?

| | | |
|---|----|------|
| 1 - kadra kierownicza i wyższego szczebla kadra menedżerska | 2 | 17% |
| 2 - pracownicy umysłowi niższego szczebla | 7 | 58% |
| 3 - pracownicy fizyczno-umysłowi | 2 | 17% |
| 4 - robotnicy wykwalifikowani | 0 | 0% |
| 5 - inne | 1 | 8% |
| Suma | 12 | 100% |

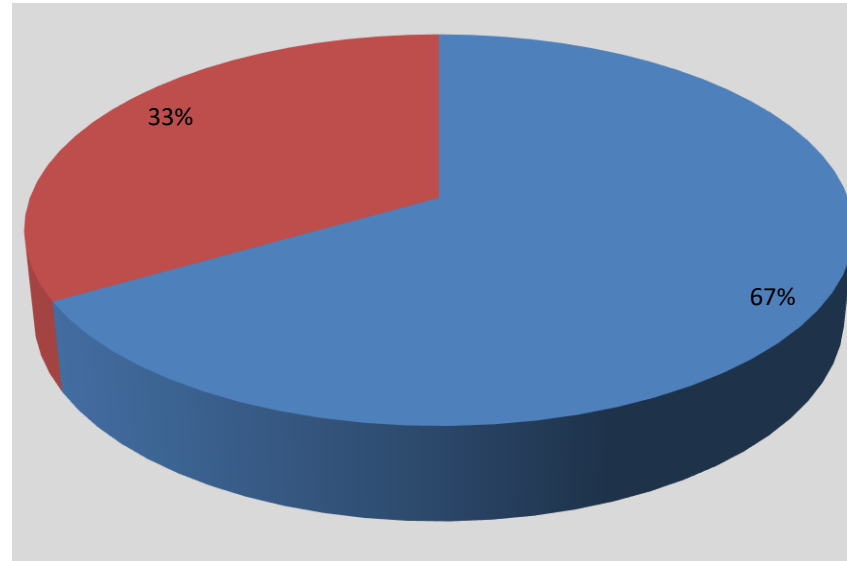
- 1 - kadra kierownicza i wyższego szczebla kadra menedżerska
- 2 - pracownicy umysłowi niższego szczebla
- 3 - pracownicy fizyczno-umysłowi
- 4 - robotnicy wykwalifikowani
- 5 - inne



Pyt. 10 - Czy branża, w której Pan/i obecnie pracuje związana jest z ukończonym kierunkiem studiów?

| | | |
|---------|----|------|
| 1 - tak | 8 | 67% |
| 2 - nie | 4 | 33% |
| Suma | 12 | 100% |

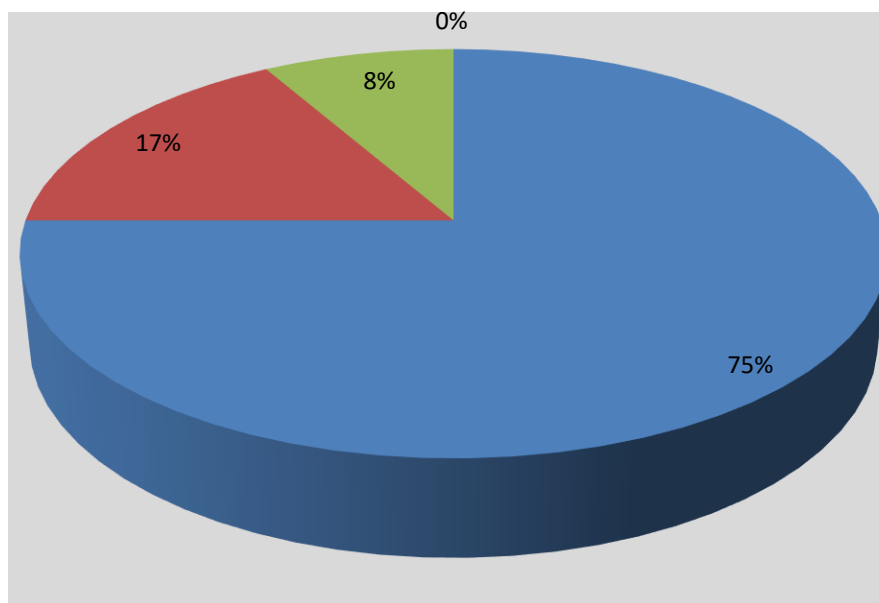
■ 1 - tak ■ 2 - nie



Pyt. 11 - Proszę podać lokalizację obecnego miejsca pracy.

| | | |
|--|----|------|
| 1 - Radom i powiat radomski | 9 | 75% |
| 2 - województwo mazowieckie poza granicami powiatu radomskiego | 2 | 17% |
| 3 - inne województwo (wymienić jakie) | 1 | 8% |
| 4 - poza granicami Polski (wymienić kraj) | 0 | 0% |
| Suma | 12 | 100% |

- 1 - Radom i powiat radomski
- 2 - województwo mazowieckie poza granicami powiatu radomskiego
- 3 - inne województwo (wymienić jakie)
- 4 - poza granicami Polski (wymienić kraj)

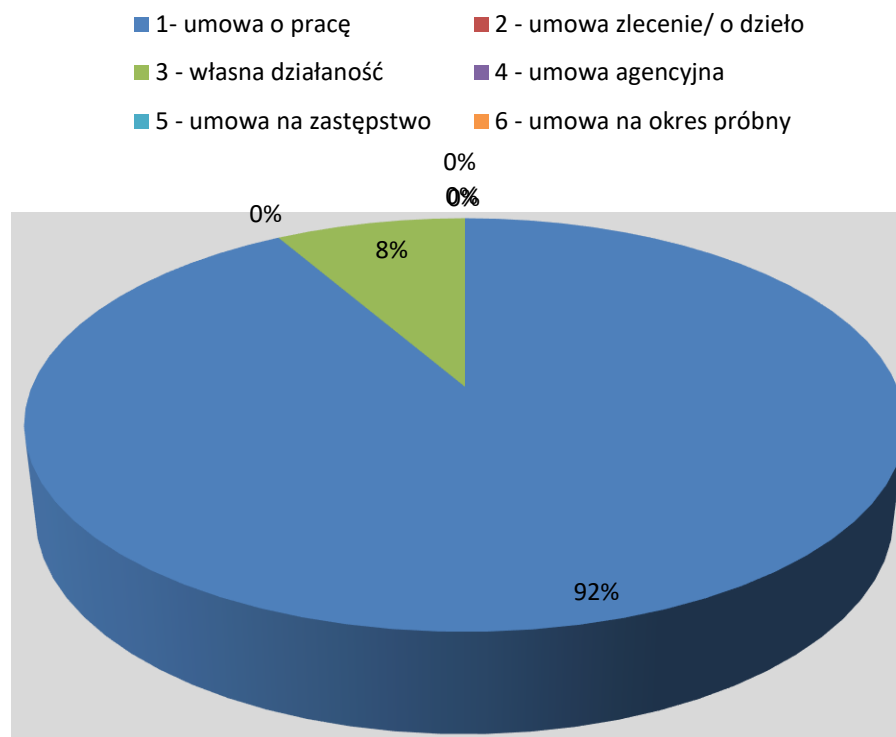


Pyt. 12 - Na jaką umowę jest Pan/i zatrudniony/a?

Zestawienie opracowane na podstawie ankiet monitorujących losy absolwentów

ADMINISTRACJA MGR 2018

| | | |
|------------------------------|----|------|
| 1- umowa o pracę | 11 | 92% |
| 2 - umowa zlecenie/ o dzieło | 0 | 0% |
| 3 - własna działalność | 1 | 8% |
| 4 - umowa agencyjna | 0 | 0% |
| 5 - umowa na zastępstwo | 0 | 0% |
| 6 - umowa na okres próbny | 0 | 0% |
| Suma | 12 | 100% |



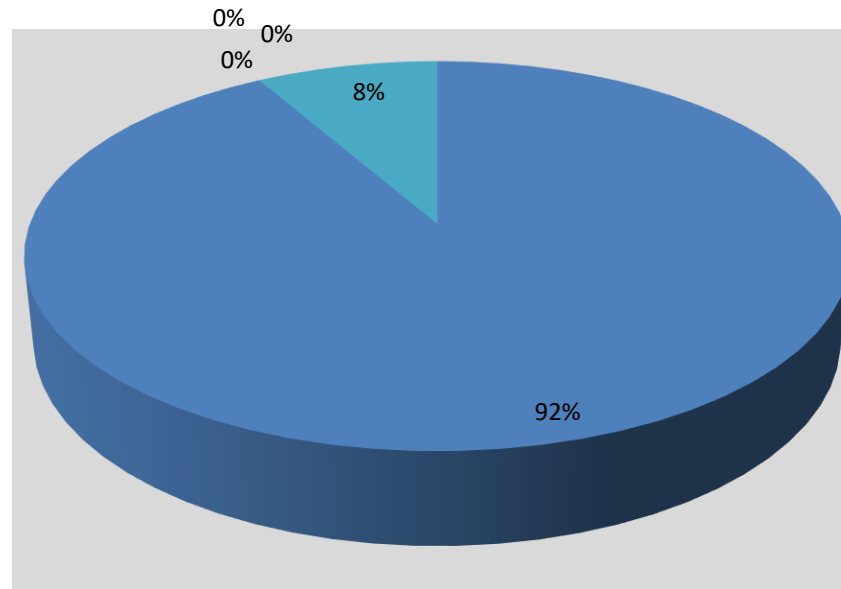
Pyt. 13 - Jaki jest Pana/i czas pracy.

Zestawienie opracowane na podstawie ankiet monitorujących losy absolwentów

ADMINISTRACJA MGR 2018

| | | |
|-------------------------|----|------|
| 1 - cały etat | 11 | 92% |
| 2 - pół etatu | 0 | 0% |
| 3 - praca dorywcza | 0 | 0% |
| 4 - umowa na zastępstwo | 0 | 0% |
| 5 - własna działalność | 1 | 8% |
| Suma | 12 | 100% |

■ 1 - cały etat ■ 2 - pół etatu ■ 3 - praca dorywcza
■ 4 - umowa na zastępstwo ■ 5 - własna działalność



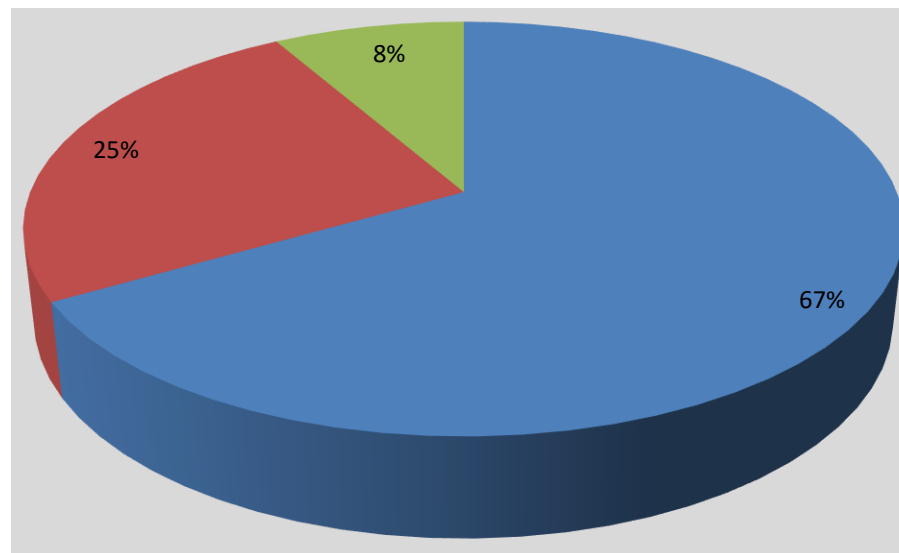
Pyt. 14 - Czy Pana/i praca związana jest z wykształceniem zdobyтым w WSH?

Zestawienie opracowane na podstawie ankiet monitorujących losy absolwentów

ADMINISTRACJA MGR 2018

| | | |
|---------------------|----|------|
| 1- tak | 8 | 67% |
| 2 - nie | 3 | 25% |
| 3 - tylko częściowo | 1 | 8% |
| Suma | 12 | 100% |

■ 1- tak ■ 2 - nie ■ 3 - tylko częściowo



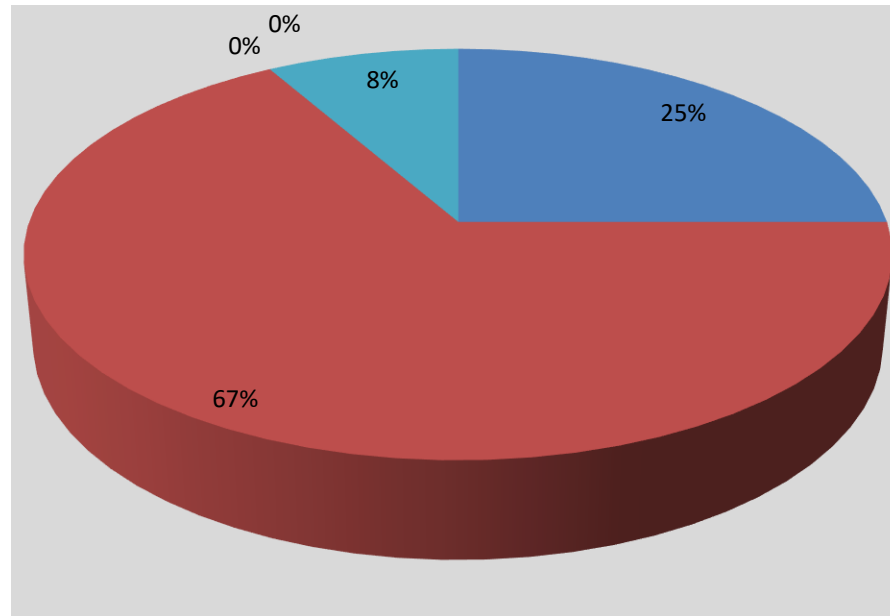
Pyt. 15 - Jak Pa/i ocenia przydatność wiedzy zdobytej podczas studiów w swojej pracy zawodowej.

Zestawienie opracowane na podstawie ankiet monitorujących losy absolwentów

| | | |
|-----------------------|----|------|
| 1 - bardzo przydatna | 3 | 25% |
| 2 - przydatna | 8 | 67% |
| 3 - mało przydatna | 0 | 0% |
| 4 - nieprzydatna | 0 | 0% |
| 5 - trudno powiedzieć | 1 | 8% |
| Suma | 12 | 100% |

ADMINISTRACJA MGR 2018

■ 1 - bardzo przydatna ■ 2 - przydatna ■ 3 - mało przydatna
■ 4 - nieprzydatna ■ 5 - trudno powiedzieć



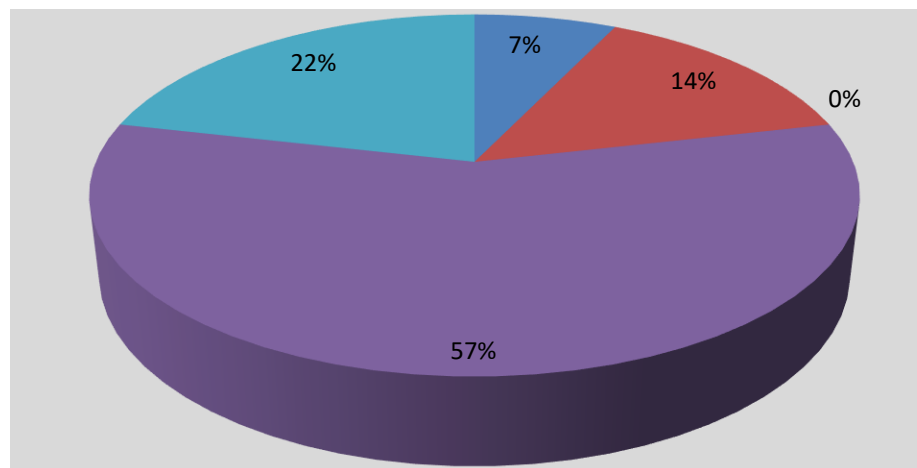
Pyt. 16 - Czy poza odbyciem obowiązkowych praktyk studenckich wykazywał/a Pan/i aktywność zawodową w czasie studiów?

Zestawienie opracowane na podstawie ankiet monitorujących losy absolwentów

ADMINISTRACJA MGR 2018

| | | |
|---|----|------|
| 1 - tak, odbyłem/am nadobowiązkową praktykę/i | 1 | 7% |
| 2 - tak, odbyłem/am staż/e | 2 | 14% |
| 3 - tak, działałem/am w wolontariacie | 0 | 0% |
| 4 - tak, pracowałem w czasie studiów | 8 | 57% |
| 5 - nie | 3 | 22% |
| Suma | 14 | 100% |

- 1 - tak, odbyłem/am nadobowiązkową praktykę/i
- 2 - tak, odbyłem/am staż/e
- 3 - tak, działałem/am w wolontariacie
- 4 - tak, pracowałem w czasie studiów
- 5 - nie



Pyt. 17 - Czy po ukończeniu studiów pierwszego stopnia w WSH ukończył/a Pan/i studia na poziomie wyższym?

| | | |
|--|---|-----|
| 1 - tak (studia II stopnia magisterskie) | 9 | 65% |
|--|---|-----|

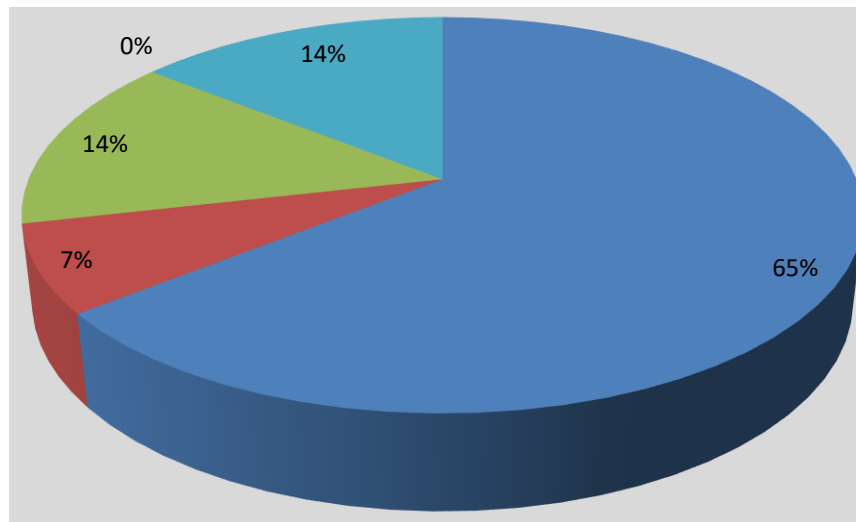
- 1 - tak (studia II stopnia magisterskie)
- 2 - tak (studia podyplomowe)

Zestawienie opracowane na podstawie ankiet monitorujących losy absolwentów

| | | |
|--|-----------|-------------|
| 2 - tak (studia podyplomowe) | 1 | 7% |
| 3 - aktualnie jestem studentem/ką studiów magisterskich | 2 | 14% |
| 4 - aktualnie jestem słuchaczem/ką studiów podyplomowych | 0 | 0% |
| 5 - nie | 2 | 14% |
| Suma | 14 | 100% |

ADMINISTRACJA MGR 2018

- 3 - aktualnie jestem studentem/ką studiów magisterskich
- 4 - aktualnie jestem słuchaczem/ką studiów podyplomowych
- 5 - nie



Pyt. 18 - Czy studia w WSH spełniły Pana/i oczekiwania?

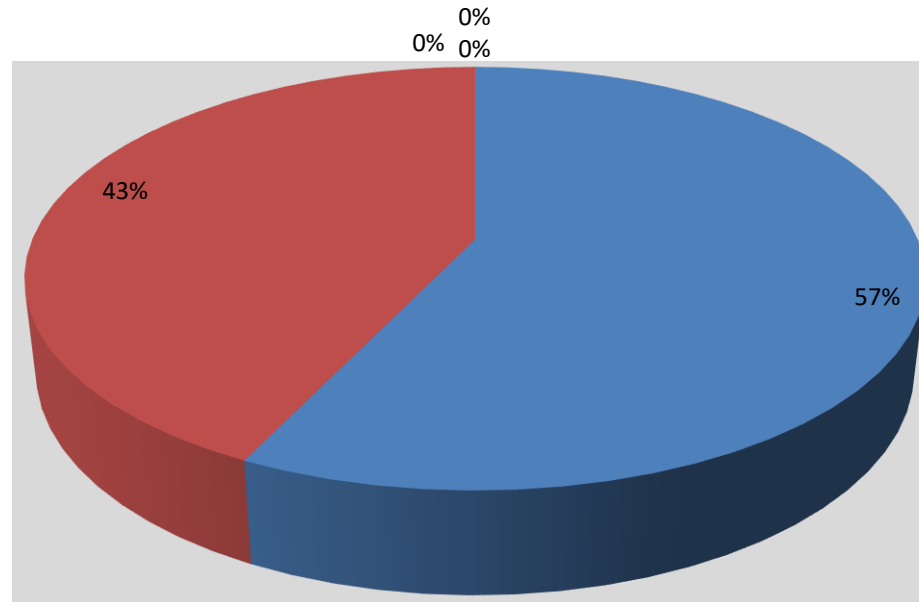
| | | |
|----------------------|---|-----|
| 1 - zdecydowanie tak | 8 | 57% |
|----------------------|---|-----|

- 1 - zdecydowanie tak
- 2 - raczej tak
- 3 - raczej nie
- 4 - zdecydowanie nie
- 5 - trudno powiedzieć

Zestawienie opracowane na podstawie ankiet monitorujących losy absolwentów

| | | |
|-----------------------|----|------|
| 2 - raczej tak | 6 | 43% |
| 3 - raczej nie | 0 | 0% |
| 4 - zdecydowanie nie | 0 | 0% |
| 5 - trudno powiedzieć | 0 | 0% |
| Suma | 14 | 100% |

ADMINISTRACJA MGR 2018



Pyt. 19 - Proszę krótko uzasadnić podaną w pyt. 18 odpowiedź.

- wyniki poziomu merytorycznego zajęć
- wykładowcy przygotowani do zajęć, dobre warunki studiowania, fajna atmosfera

- dużo wiedzy, która jest mi potrzebna w pracy, ciekawe wydarzenia na uczelni- dni kultury europejskiej, MPL
- Uczelnia daje możliwość rozwoju- zajęcia dodatkowe, koła naukowe, wydarzenia, wizyty w firmach , Erasmus
- fajni wykładowcy, miła atmosfera
- mam wiedzę większą do podjęcia nowej pracy
- lubię tu być, ciekawe zajęcia
- spotkanie z praktykami, możliwość podjęcia studiów podyplomowych po niższej cenie
- zdobytą wiedzę wykorzystuję w pracy zawodowej

Pyt. 20 - jak Pan/i ocenia podane poniżej wydarzenia z czasów studiów w WSH?

1. - Atmosfera panująca na uczelni

| | | |
|-------------------|----|-----|
| 1 - bardzo dobrze | 11 | 79% |
| 2 - dobrze | 3 | 21% |

■ 1 - bardzo dobrze

■ 2 - dobrze

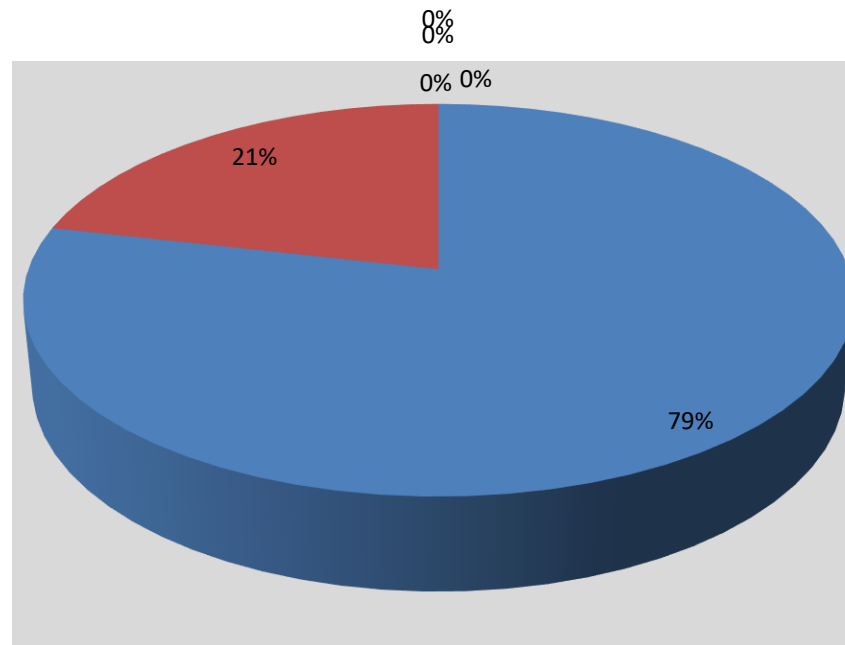
■ 3 - średnio

Zestawienie opracowane na podstawie ankiet monitorujących losy absolwentów

| | | |
|------------------------------|-----------|-------------|
| 3 - średnio | 0 | 0% |
| 4 - źle | 0 | 0% |
| 5 - bardzo źle | 0 | 0% |
| 6 - trudno powiedzieć | 0 | 0% |
| Suma | 14 | 100% |

ADMINISTRACJA MGR 2018

■ 4 - źle ■ 5 - bardzo źle ■ 6 - trudno powiedzieć



Pyt. 20 - jak Pan/i ocenia podane poniżej wydarzenia z czasów studiów w WSH?

2. - Stosunek wykładowców do studentów

| | | |
|--------------------------|----------|------------|
| 1 - bardzo dobrze | 6 | 43% |
|--------------------------|----------|------------|

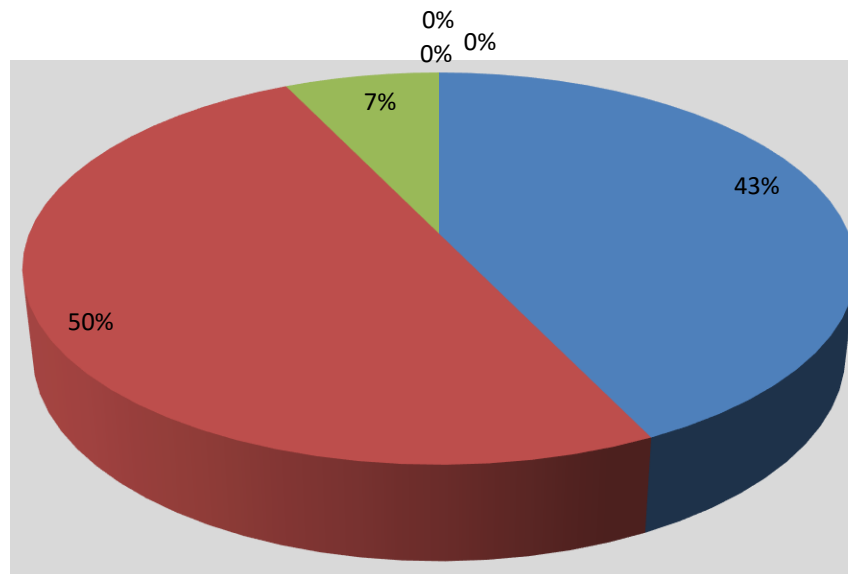
■ 1 - bardzo dobrze ■ 2 - dobrze ■ 3 - średnio

Zestawienie opracowane na podstawie ankiet monitorujących losy absolwentów

| | | |
|------------------------------|-----------|-------------|
| 2 - dobrze | 7 | 50% |
| 3 - średnio | 1 | 7% |
| 4 - źle | 0 | 0% |
| 5 - bardzo źle | 0 | 0% |
| 6 - trudno powiedzieć | 0 | 0% |
| Suma | 14 | 100% |

ADMINISTRACJA MGR 2018

■ 1 - bardzo dobrze ■ 2 - dobrze ■ 3 - średnio
■ 4 - źle ■ 5 - bardzo źle ■ 6 - trudno powiedzieć



Pyt. 20 - jak Pan/i ocenia podane poniżej wydarzenia z czasów studiów w WSH?

3. - Przedsięwzięcia społeczno-kulturalne organizowane na terenie uczelni (konferencje, wykłady otwarte, Dni Kultury

| | | |
|--------------------------|----------|------------|
| 1 - bardzo dobrze | 8 | 57% |
| 2 - dobrze | 5 | 36% |

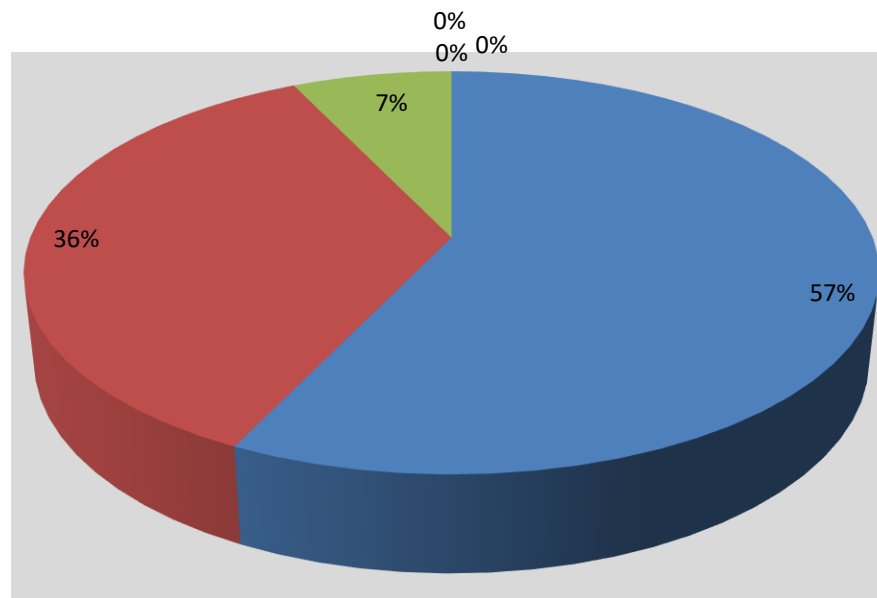
■ 1 - bardzo dobrze ■ 2 - dobrze ■ 3 - średnio

Zestawienie opracowane na podstawie ankiet monitorujących losy absolwentów

| | | |
|------------------------------|-----------|-------------|
| 3 - średnio | 1 | 7% |
| 4 - źle | 0 | 0% |
| 5 - bardzo źle | 0 | 0% |
| 6 - trudno powiedzieć | 0 | 0% |
| Suma | 14 | 100% |

ADMINISTRACJA MGR 2018

■ 4 - źle ■ 5 - bardzo źle ■ 6 - trudno powiedzieć

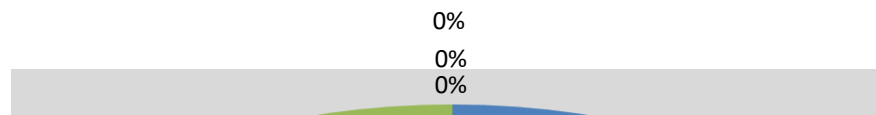


Pyt. 20 - jak Pan/i ocenia podane poniżej wydarzenia z czasów studiów w WSH?

4. - Egzaminy

| | | |
|--------------------------|----------|------------|
| 1 - bardzo dobrze | 2 | 15% |
| 2 - dobrze | 8 | 62% |
| 3 - średnio | 3 | 23% |
| 4 - źle | 0 | 0% |
| 5 - bardzo źle | 0 | 0% |

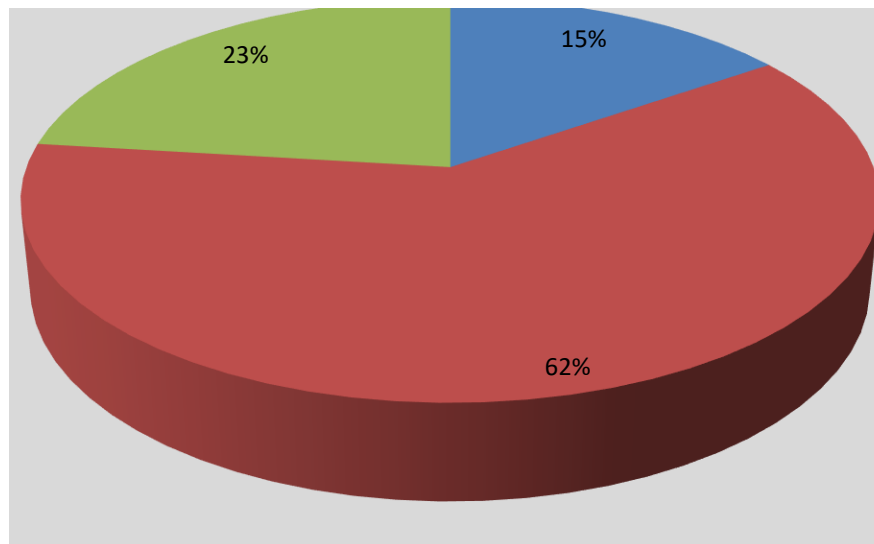
■ 1 - bardzo dobrze ■ 2 - dobrze ■ 3 - średnio
 ■ 4 - źle ■ 5 - bardzo źle ■ 6 - trudno powiedzieć



Zestawienie opracowane na podstawie ankiet monitorujących losy absolwentów

| | | |
|------------------------------|-----------|-------------|
| 6 - trudno powiedzieć | 0 | 0% |
| Suma | 13 | 100% |

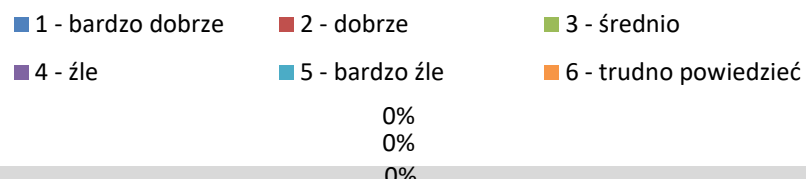
ADMINISTRACJA MGR 2018



Pyt. 20 - jak Pan/i ocenia podane poniżej wydarzenia z czasów studiów w WSH?

5. - Współpraca Uczelni ze środowiskiem lokalnym

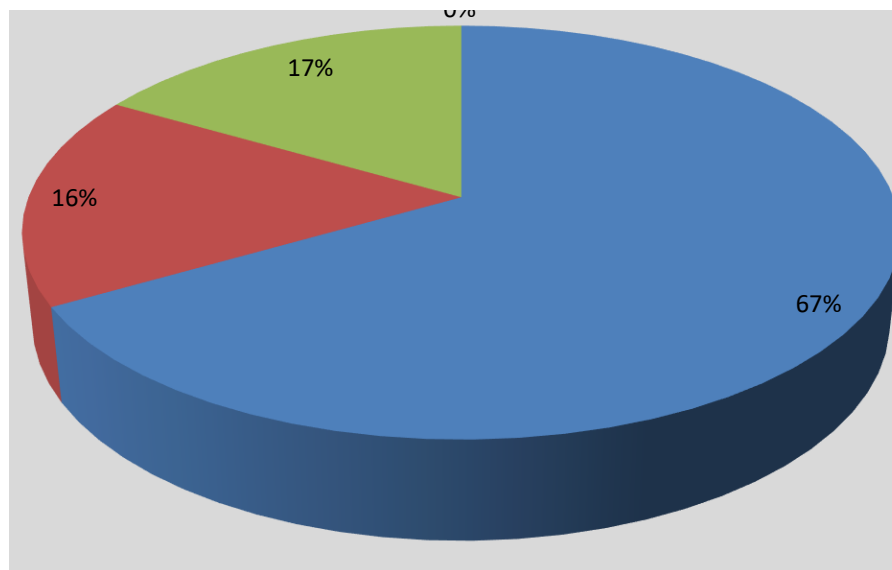
| | | |
|--------------------------|----------|------------|
| 1 - bardzo dobrze | 8 | 67% |
| 2 - dobrze | 2 | 16% |
| 3 - średnio | 2 | 17% |
| 4 - źle | 0 | 0% |
| 5 - bardzo źle | 0 | 0% |



Zestawienie opracowane na podstawie ankiet monitorujących losy absolwentów

| | | |
|------------------------------|-----------|-------------|
| 6 - trudno powiedzieć | 0 | 0% |
| Suma | 12 | 100% |

ADMINISTRACJA MGR 2018



Pyt. 20 - jak Pan/i ocenia podane poniżej wydarzenia z czasów studiów w WSH?

5. - Poziom merytoryczny zajęć

| | | |
|--------------------------|----------|------------|
| 1 - bardzo dobrze | 6 | 46% |
| 2 - dobrze | 5 | 38% |
| 3 - średnio | 1 | 8% |
| 4 - źle | 0 | 0% |
| 5 - bardzo źle | 0 | 0% |

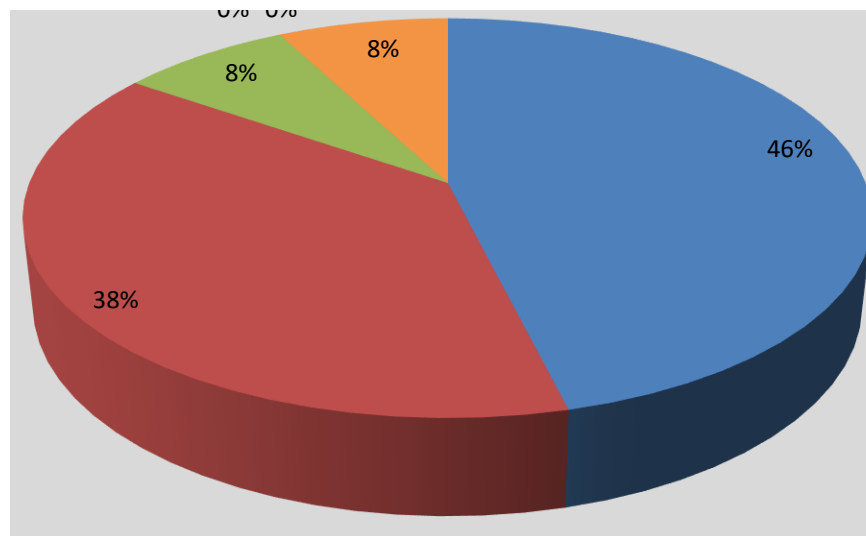
■ 1 - bardzo dobrze ■ 2 - dobrze ■ 3 - średnio
■ 4 - źle ■ 5 - bardzo źle ■ 6 - trudno powiedzieć

0% 0%

Zestawienie opracowane na podstawie ankiet monitorujących losy absolwentów

| | | |
|------------------------------|-----------|-------------|
| 6 - trudno powiedzieć | 1 | 8% |
| Suma | 13 | 100% |


ADMINISTRACJA MGR 2018



Pyt. 20 - jak Pan/i ocenia podane poniżej wydarzenia z czasów studiów w WSH?

8. - Warunki studiowania(wyposażenie sal, lokalizacja, bufety, itp.)

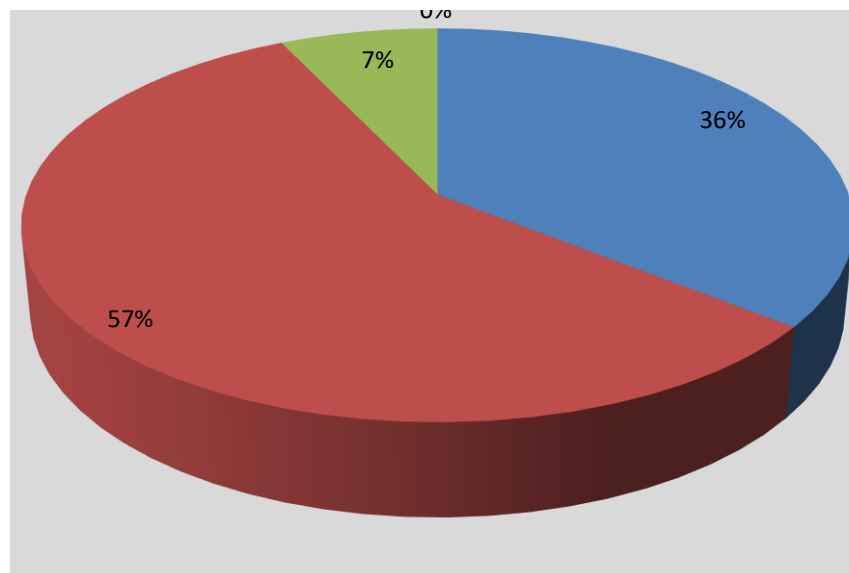
| | | |
|--------------------------|----------|------------|
| 1 - bardzo dobrze | 5 | 36% |
| 2 - dobrze | 8 | 57% |
| 3 - średnio | 1 | 7% |
| 4 - źle | 0 | 0% |
| 5 - bardzo źle | 0 | 0% |



Zestawienie opracowane na podstawie ankiet monitorujących losy absolwentów

| | | |
|-----------------------|----|------|
| 6 - trudno powiedzieć | 0 | 0% |
| Suma | 14 | 100% |

ADMINISTRACJA MGR 2018



Pyt. 21 - Co Pana/i zdaniem powinno się zmienić w funkcjonowaniu uczelni, by jej absolwenci byli jak najlepiej przygotowani do wymogów współczesnego rynku pracy?

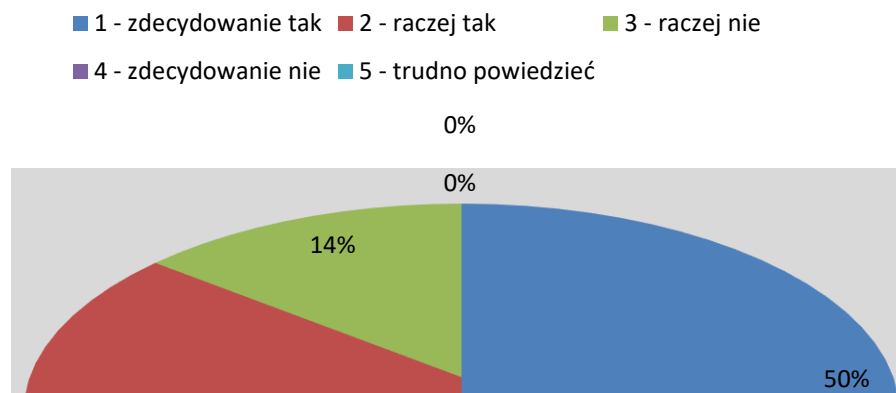
- możliwość zdobycia dodatkowego certyfikatu
- większa liczba zajęć prowadzonych metodą projektu
- menu w kawiarence, większy wybór tematów prac dyplomowych

- więcej spotkań z lokalnymi firmami
- szkolenia certyfikowane w trakcie studiów

- możliwość uzyskania pomocy w zdobyciu pracy, kursy, szkolenia, dodatkowe kursy komputerowe, językowe
- więcej zajęć z praktykami
- nie wiem jest ok
- nic
- więcej zajęć praktycznych, mniejsza liczba wykładów, więcej ćwiczeń

Pyt. 21 - Czy podjąłby Pan/i decyzję o ponownym studiowaniu w WSH?

| | | |
|----------------------------|----|------|
| 1 - zdecydowanie tak | 7 | 50% |
| 2 - raczej tak | 5 | 36% |
| 3 - raczej nie | 2 | 14% |
| 4 - zdecydowanie nie | 0 | 0% |
| 5 - trudno powiedzieć | 0 | 7% |
| Suma | 14 | 100% |



Zestawienie opracowane na podstawie
ankiet monitorujących losy absolwentów

ADMINISTRACJA MGR 2018

