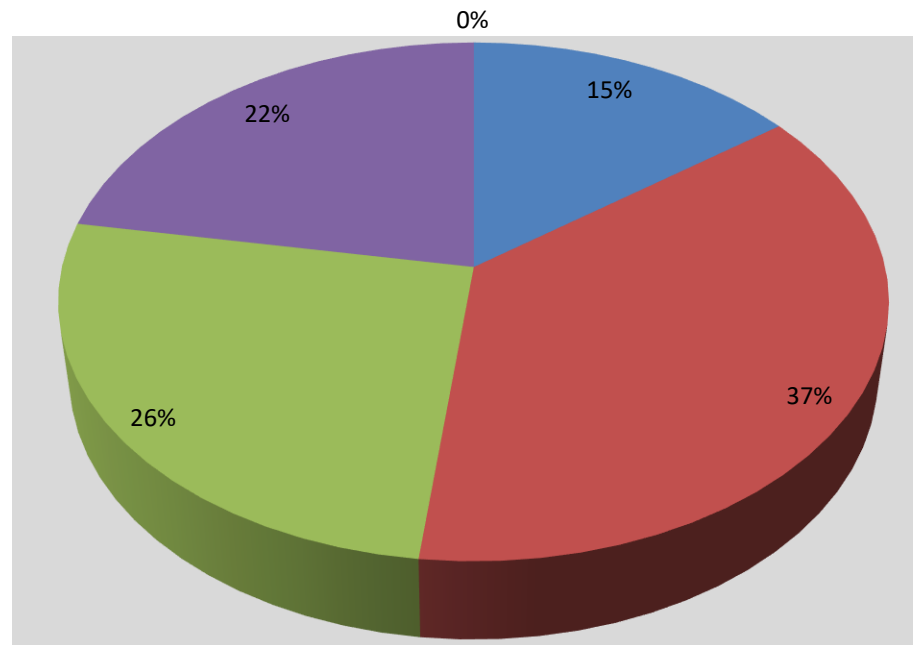


Pyt. 2 - Aktualny wiek absolwenta.

1- 22-27 lat	4	15%
2- 28-33 lat	10	37%
3- 34-39 lat	7	26%
4- 40-45 lat	6	22%
5-> 45 lat	0	0%
Suma	27	100%

■ 1- 22-27 lat ■ 2- 28-33 lat ■ 3- 34-39 lat ■ 4- 40-45 lat ■ 5-> 45 lat

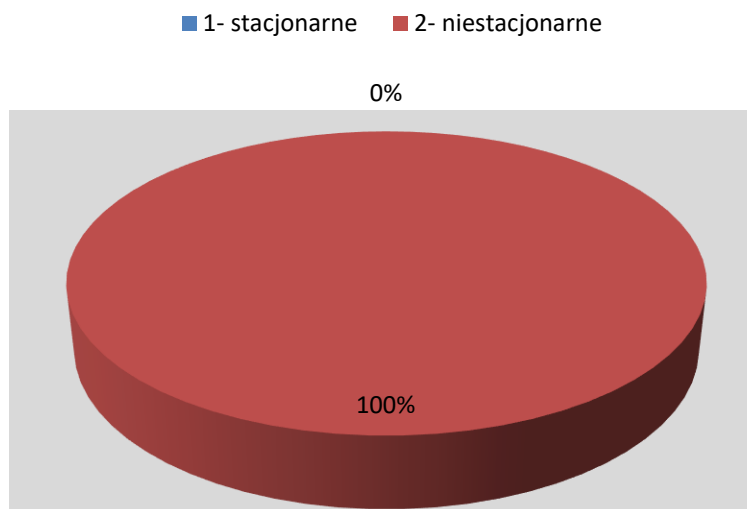


Zestawienie opracowane na podstawie ankiet monitorujących losy absolwentów

PEDAGOGIKA SUM MGR NST 2018

Pyt. 4 - Forma studiów.

1- stacjonarne	0	0%
2- niestacjonarne	27	100%
Suma	27	100%

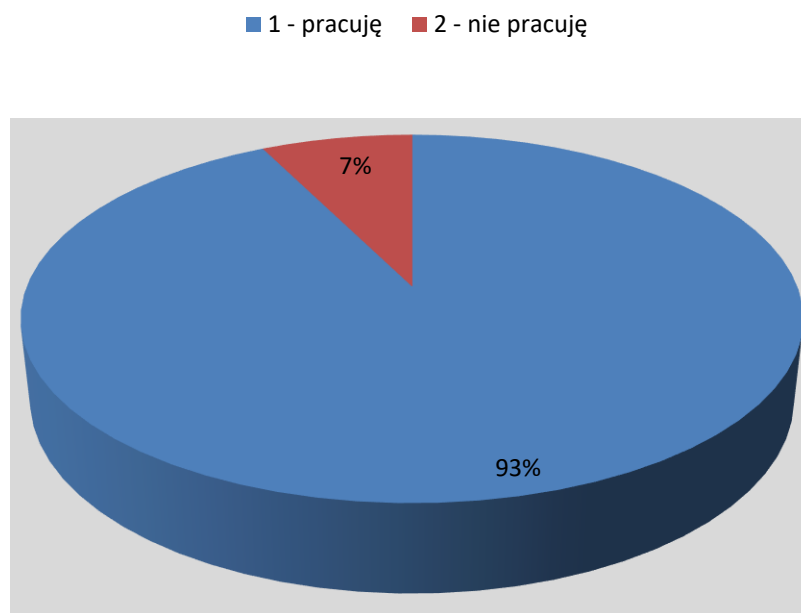


Zestawienie opracowane na podstawie
ankiet monitorujących losy absolwentów

PEDAGOGIKA SUM MGR NST 2018

Pyt. 6 - Czy aktualnie Pan/i pracuje?

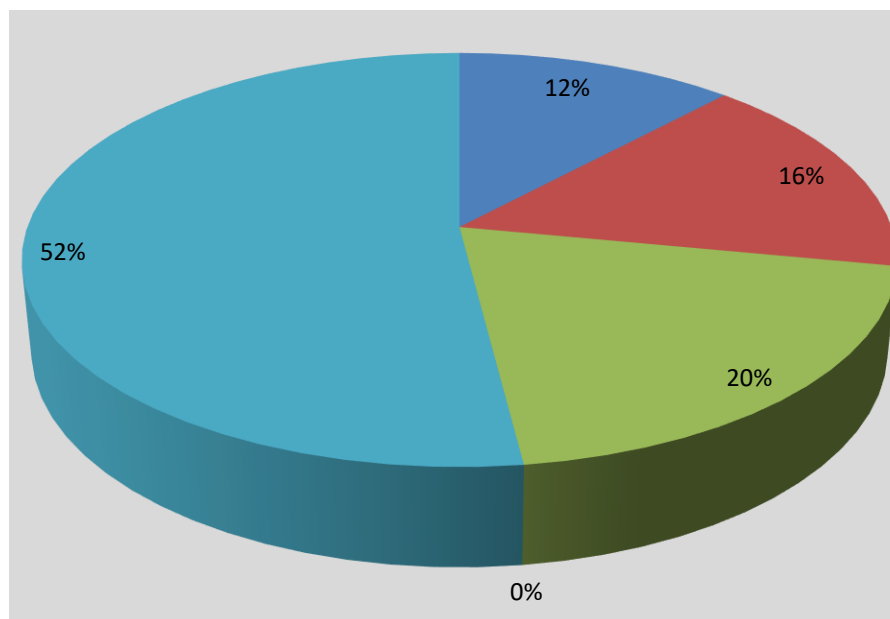
1 - pracuję	25	93%
2 - nie pracuję	2	7%
Suma	27	100%



Pyt. 7 - W jakim czasie od ukończenia studiów znalazł/a Pan/i pracę?

1 - do miesiąca	3	12%
2 - 1-6 miesięcy	4	16%
3 - 6-12 miesięcy	5	20%
4 - > 1 roku	0	0%
5 - pracowałem/łam już w trakcie studiów	13	52%
Suma	25	100%

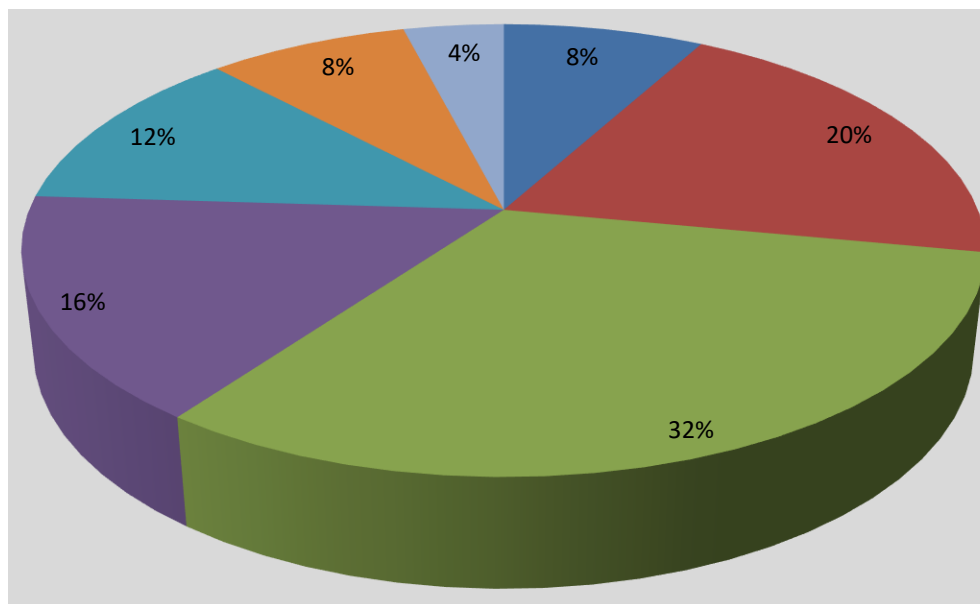
- 1 - do miesiąca
- 2 - 1-6 miesięcy
- 3 - 6-12 miesięcy
- 4 - > 1 roku
- 5 - pracowałem/łam już w trakcie studiów



Pyt. 8 - Gdzie Pan/i obecnie pracuje?

1 - duża firma (>100 pracowników)	2	8%
2 - średnia firma (40-100 pracowników)	5	20%
3 - mała firma (<40 pracowników)	8	32%
4- administracja publiczna	4	16%
5 - sektor pozarządowy	3	12%
6 - własna działalność	2	8%
7 - inne	1	4%
Suma	25	100%

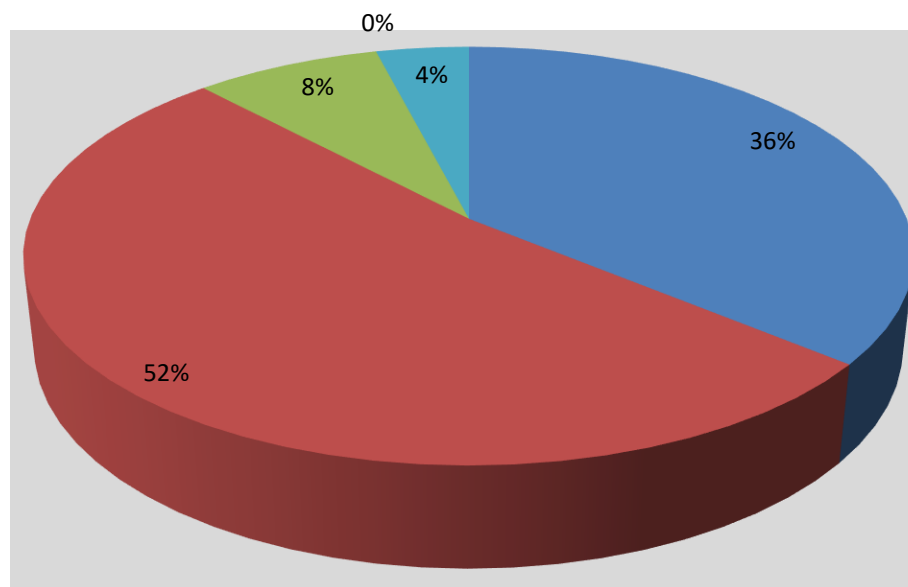
- 1 - duża firma (>100 pracowników)
- 2 - średnia firma (40-100 pracowników)
- 3 - mała firma (<40 pracowników)
- 4- administracja publiczna
- 5 - sektor pozarządowy
- 6 - własna działalność
- 7 - inne



Pyt. 9 - Jakie stanowisko Pan/i zajmuje w miejscu pracy?

1 - kadra kierownicza i wyższego szczebla kadra menedżerska	9	36%
2 - pracownicy umysłowi niższego szczebla	13	52%
3 - pracownicy fizyczno-umysłowi	2	8%
4 - robotnicy wykwalifikowani	0	0%
5 - inne	1	4%
Suma	25	100%

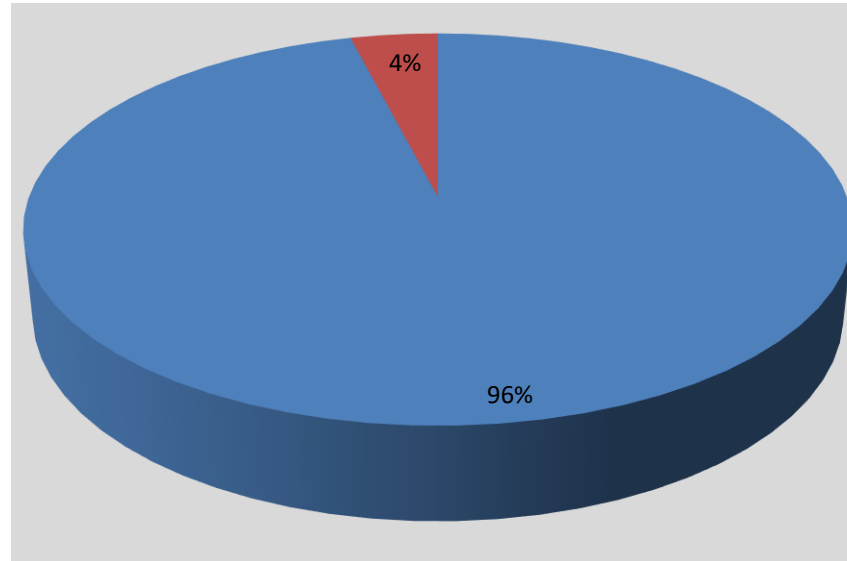
- 1 - kadra kierownicza i wyższego szczebla kadra menedżerska
- 2 - pracownicy umysłowi niższego szczebla
- 3 - pracownicy fizyczno-umysłowi
- 4 - robotnicy wykwalifikowani
- 5 - inne



Pyt. 10 - Czy branża, w której Pan/i obecnie pracuje związana jest z ukończonym kierunkiem studiów?

1 - tak	24	96%
2 - nie	1	4%
Suma	25	100%

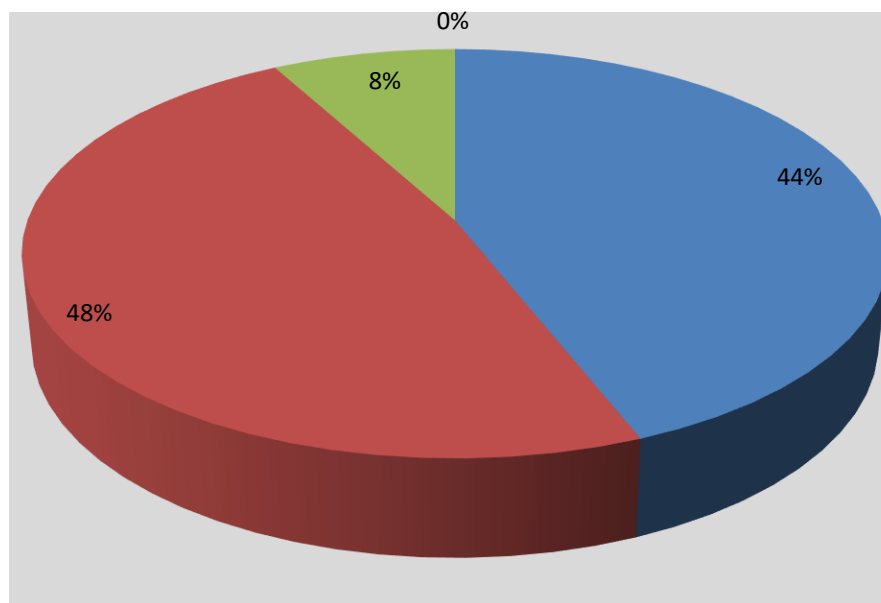
■ 1 - tak ■ 2 - nie



Pyt. 11 - Proszę podać lokalizację obecnego miejsca pracy.

1 - Radom i powiat radomski	11	44%
2 - województwo mazowieckie poza granicami powiatu radomskiego	12	48%
3 - inne województwo (wymienić jakie)	2	8%
4 - poza granicami Polski (wymienić kraj)	0	0%
Suma	25	100%

- 1 - Radom i powiat radomski
- 2 - województwo mazowieckie poza granicami powiatu radomskiego
- 3 - inne województwo (wymienić jakie)
- 4 - poza granicami Polski (wymienić kraj)

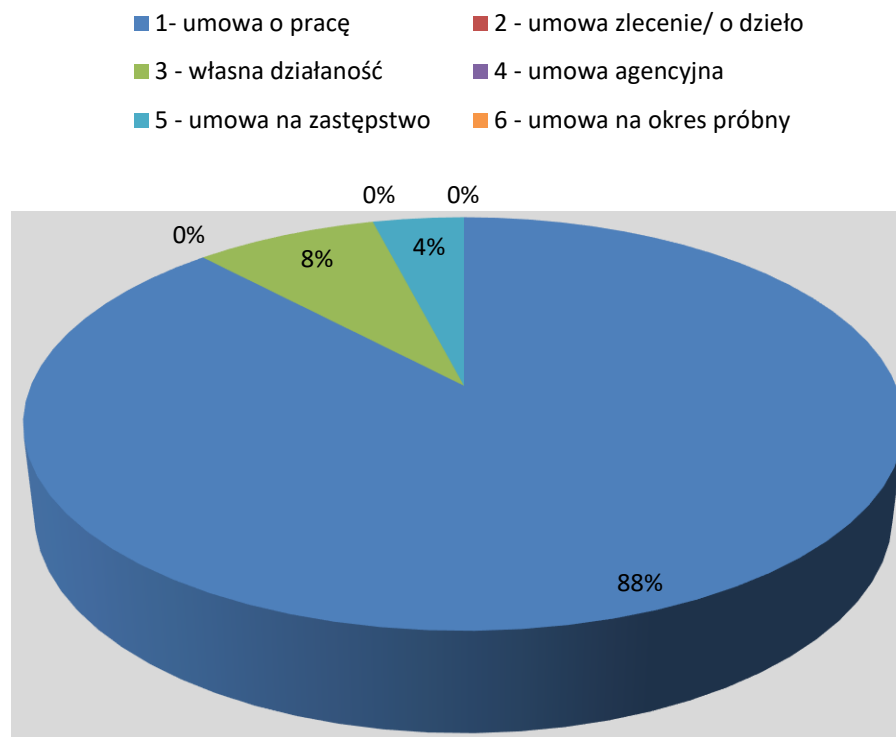


Pyt. 12 - Na jaką umowę jest Pan/i zatrudniony/a?

Zestawienie opracowane na podstawie ankiet monitorujących losy absolwentów

PEDAGOGIKA SUM MGR NST 2018

1- umowa o pracę	22	88%
2 - umowa zlecenie/ o dzieło	0	0%
3 - własna działalność	2	8%
4 - umowa agencyjna	0	0%
5 - umowa na zastępstwo	1	4%
6 - umowa na okres próbny	0	0%
Suma	25	100%



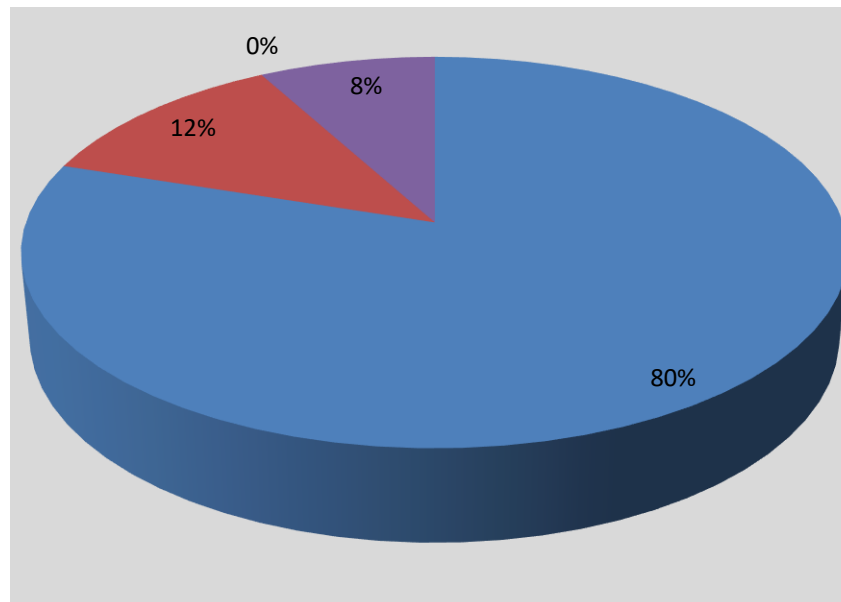
Pyt. 13 - Jaki jest Pana/i czas pracy.

Zestawienie opracowane na podstawie ankiet monitorujących losy absolwentów

PEDAGOGIKA SUM MGR NST 2018

1 - cały etat	20	80%
2 - pół etatu	3	12%
3 - praca dorywcza	0	0%
4 - własna działalność	2	8%
Suma	25	100%

■ 1 - cały etat ■ 2 - pół etatu ■ 3 - praca dorywcza ■ 4 - własna działalność



Pyt. 14 - Czy Pana/i praca związana jest z wykształceniem zdobytym w WSH?

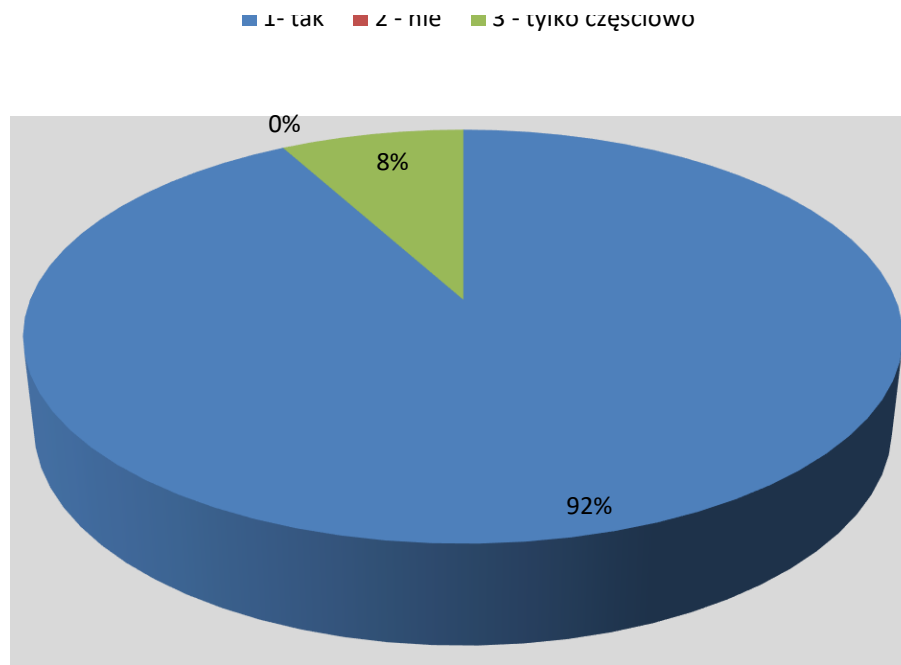
1- tak	23	92%
--------	----	-----

■ 1- tak ■ 2- nie ■ 3- tylko częściowo

Zestawienie opracowane na podstawie ankiet monitorujących losy absolwentów

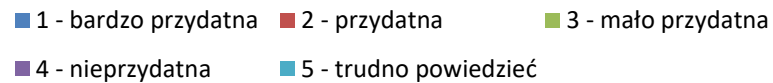
2 - nie	0	0%
3 - tylko częściowo	2	8%
Suma	25	100%

PEDAGOGIKA SUM MGR NST 2018



Pyt. 15 - Jak Pa/i ocenia przydatność wiedzy zdobytej podczas studiów w swojej pracy zawodowej.

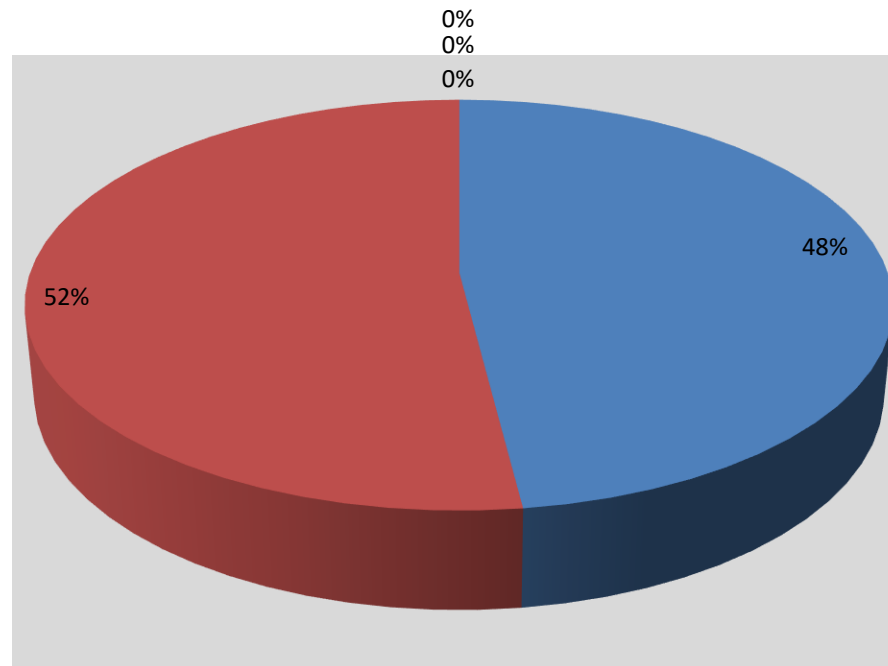
1 - bardzo przydatna	12	48%
2 - przydatna	13	52%



Zestawienie opracowane na podstawie ankiet monitorujących losy absolwentów

3 - mało przydatna	0	0%
4 - nieprzydatna	0	0%
5 - trudno powiedzieć	0	0%
Suma	25	100%

PEDAGOGIKA SUM MGR NST 2018



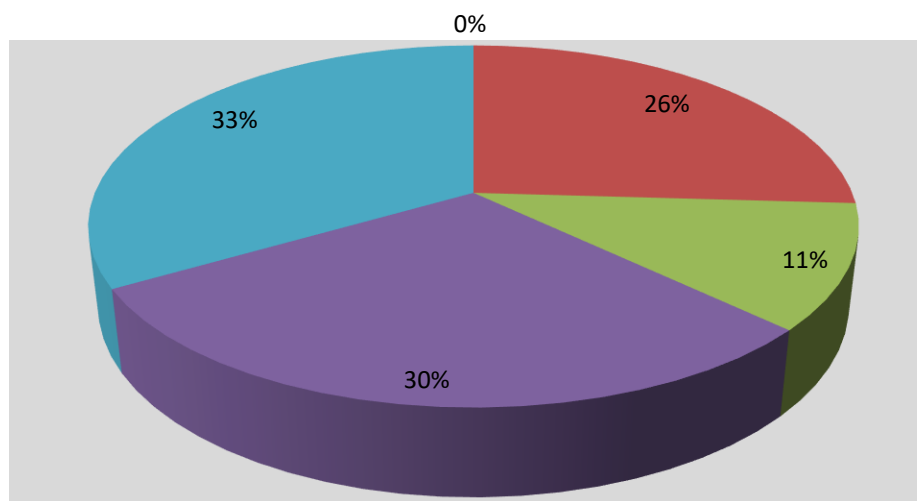
Pyt. 16 - Czy poza odbyciem obowiązkowych praktyk studenckich wykazywał/a Pan/i aktywność zawodową w czasie studiów?

Zestawienie opracowane na podstawie ankiet monitorujących losy absolwentów

PEDAGOGIKA SUM MGR NST 2018

1 - tak, odbyłem/am nadobowiązkową praktykę/i	0	0%
2 - tak, odbyłem/am staż/e	7	26%
3 - tak, działałem/am w wolontariacie	3	11%
4 - tak, pracowałem w czasie studiów	8	30%
5 - nie	9	33%
Suma	27	100%

- 1 - tak, odbyłem/am nadobowiązkową praktykę/i
- 2 - tak, odbyłem/am staż/e
- 3 - tak, działałem/am w wolontariacie
- 4 - tak, pracowałem w czasie studiów
- 5 - nie



Pyt. 17 - Czy po ukończeniu studiów pierwszego stopnia w WSH ukończył/a Pan/i studia na poziomie wyższym?

1 - tak (studia II stopnia magisterskie)	20	67%
------------------------------------------	----	-----

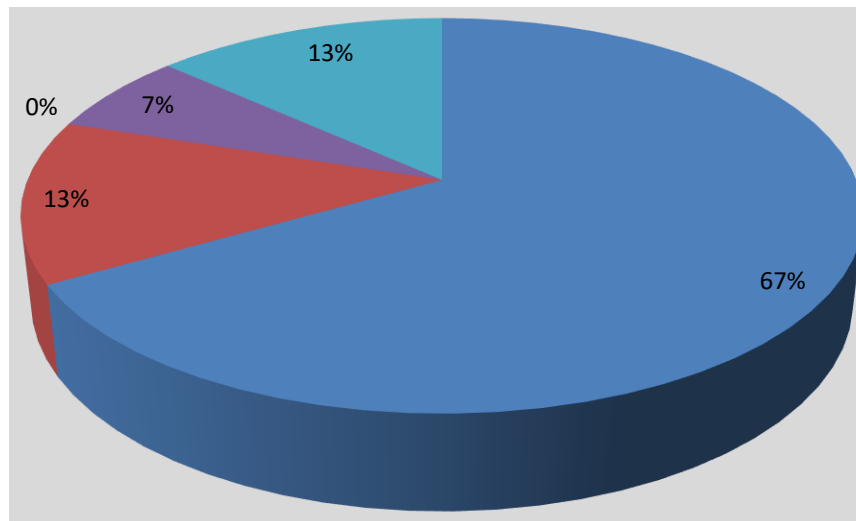
- 1 - tak (studia II stopnia magisterskie)
- 2 - tak (studia podyplomowe)

Zestawienie opracowane na podstawie ankiet monitorujących losy absolwentów

2 - tak (studia podyplomowe)	4	13%
3 - aktualnie jestem studentem/ką studiów magisterskich	0	0%
4 - aktualnie jestem słuchaczem/ką studiów podyplomowych	2	7%
4 - nie	4	13%
Suma	30	100%

PEDAGOGIKA SUM MGR NST 2018

- 3 - aktualnie jestem studentem/ką studiów magisterskich
- 4 - aktualnie jestem słuchaczem/ką studiów podyplomowych
- 4 - nie



Pyt. 18 - Czy studia w WSH spełniły Pana/i oczekiwania?

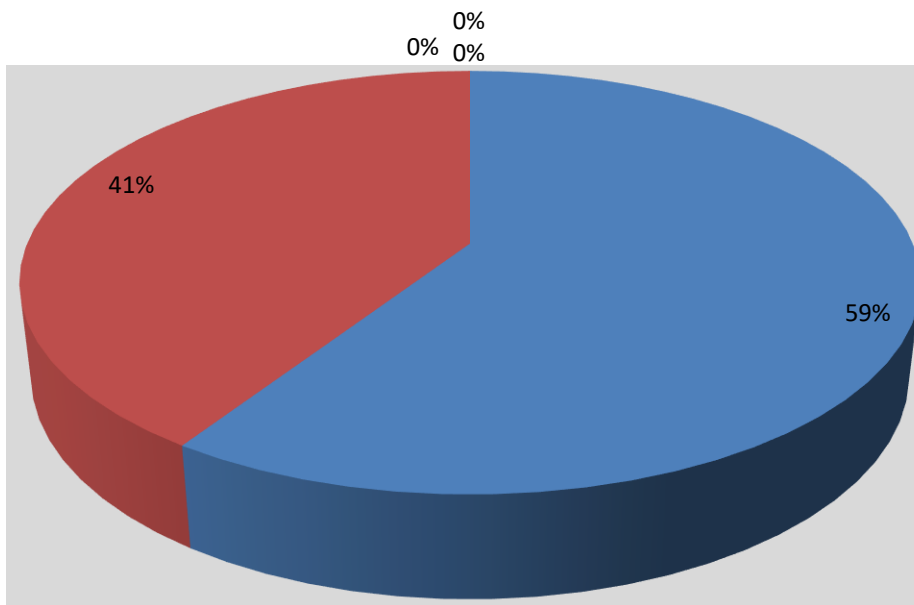
1 - zdecydowanie tak	16	59%
-----------------------------	-----------	------------

- 1 - zdecydowanie tak
- 2 - raczej tak
- 3 - raczej nie
- 4 - zdecydowanie nie
- 5 - trudno powiedzieć

Zestawienie opracowane na podstawie ankiet monitorujących losy absolwentów

2 - raczej tak	11	41%
3 - raczej nie	0	0%
4 - zdecydowanie nie	0	0%
5 - trudno powiedzieć	0	0%
Suma	27	100%

PEDAGOGIKA SUM MGR NST 2018



Pyt. 19 - Proszę krótko uzasadnić podaną w pyt. 18 odpowiedź.

wiedze, która zdobyłam jest bardzo przydatne w moja obecnej pracy.

interesujące zajęcia

wysoki poziom zajęć pozwoli zdobyć wiedzę i poszerzyć zainteresowane

zdołała wiedza i praktyka pomaga mi w pracy z dziećmi

zdołałam wiedzę,

Pyt. 20 - jak Pan/i ocenia podane poniżej wydarzenia z czasów studiów w WSH?

1. - Atmosfera panująca na uczelni

1 - bardzo dobrze	20	77%
2 - dobrze	6	23%

■ 1 - bardzo dobrze

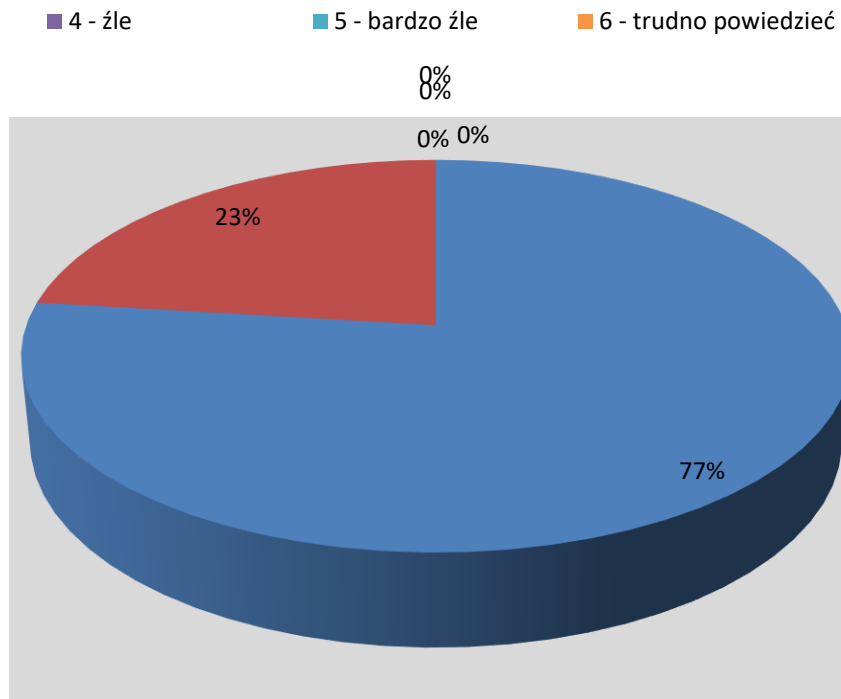
■ 2 - dobrze

■ 3 - średnio

Zestawienie opracowane na podstawie ankiet monitorujących losy absolwentów

3 - średnio	0	0%
4 - źle	0	0%
5 - bardzo źle	0	0%
6 - trudno powiedzieć	0	0%
Suma	26	100%

PEDAGOGIKA SUM MGR NST 2018



Pyt. 20 - jak Pan/i ocenia podane poniżej wydarzenia z czasów studiów w WSH?

2. - Stosunek wykładowców do studentów

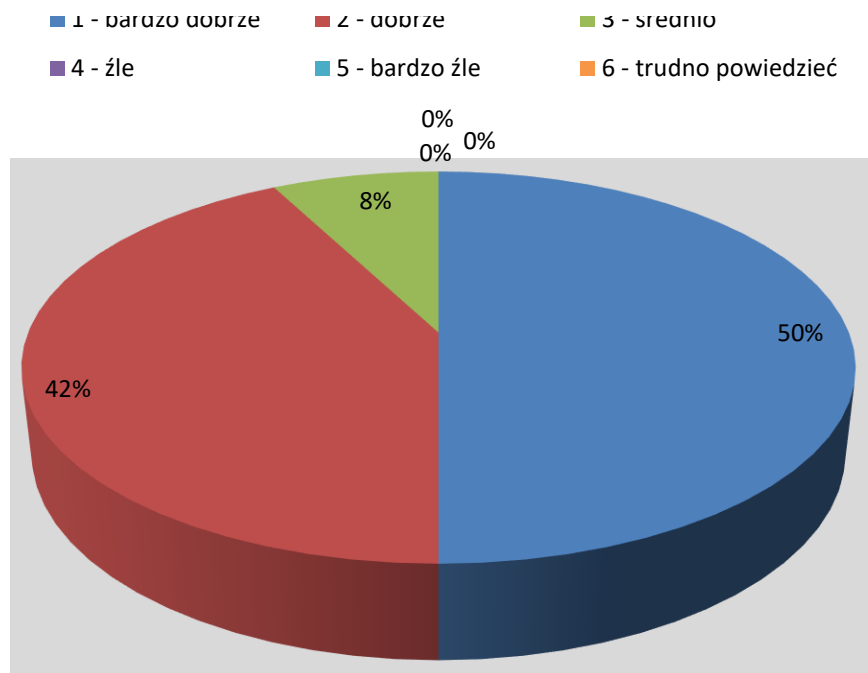
1 - bardzo dobrze	13	50%
--------------------------	-----------	------------

Legend: 1 - bardzo dobrze (blue), 2 - dobrze (red), 3 - średnio (green)

Zestawienie opracowane na podstawie ankiet monitorujących losy absolwentów

2 - dobrze	11	42%
3 - średnio	2	8%
4 - źle	0	0%
5 - bardzo źle	0	0%
6 - trudno powiedzieć	0	0%
Suma	26	100%

PEDAGOGIKA SUM MGR NST 2018



Pyt. 20 - jak Pan/i ocenia podane poniżej wydarzenia z czasów studiów w WSH?

3. - Przedsięwzięcia społeczno-kulturalne organizowane na terenie uczelni (konferencje, wykłady otwarte, Dni Kultury

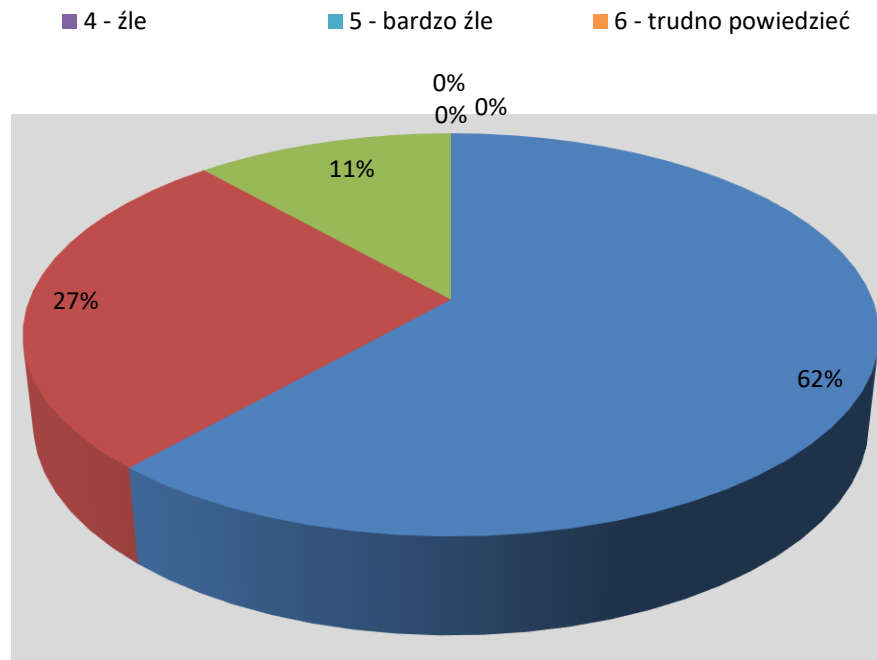
1 - bardzo dobrze	16	62%
2 - dobrze	7	27%

■ 1 - bardzo dobrze ■ 2 - dobrze ■ 3 - średnio

Zestawienie opracowane na podstawie ankiet monitorujących losy absolwentów

3 - średnio	3	11%
4 - źle	0	0%
5 - bardzo źle	0	0%
6 - trudno powiedzieć	0	0%
Suma	26	100%

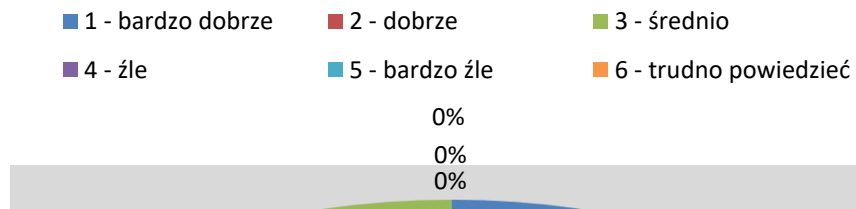
PEDAGOGIKA SUM MGR NST 2018



Pyt. 20 - jak Pan/i ocenia podane poniżej wydarzenia z czasów studiów w WSH?

4. - Egzaminy

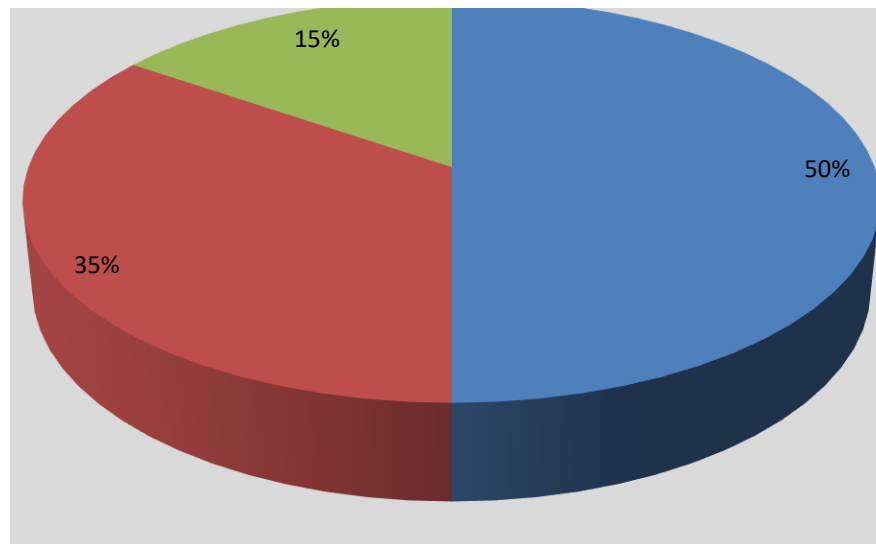
1 - bardzo dobrze	13	50%
2 - dobrze	9	35%
3 - średnio	4	15%
4 - źle	0	0%
5 - bardzo źle	0	0%



Zestawienie opracowane na podstawie ankiet monitorujących losy absolwentów

6 - trudno powiedzieć	0	0%
Suma	26	100%

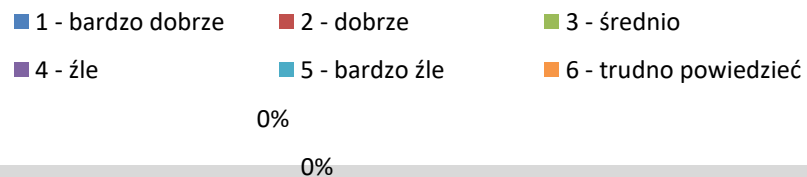
PEDAGOGIKA SUM MGR NST 2018



Pyt. 20 - jak Pan/i ocenia podane poniżej wydarzenia z czasów studiów w WSH?

5. - Współpraca Uczelni ze środowiskiem lokalnym

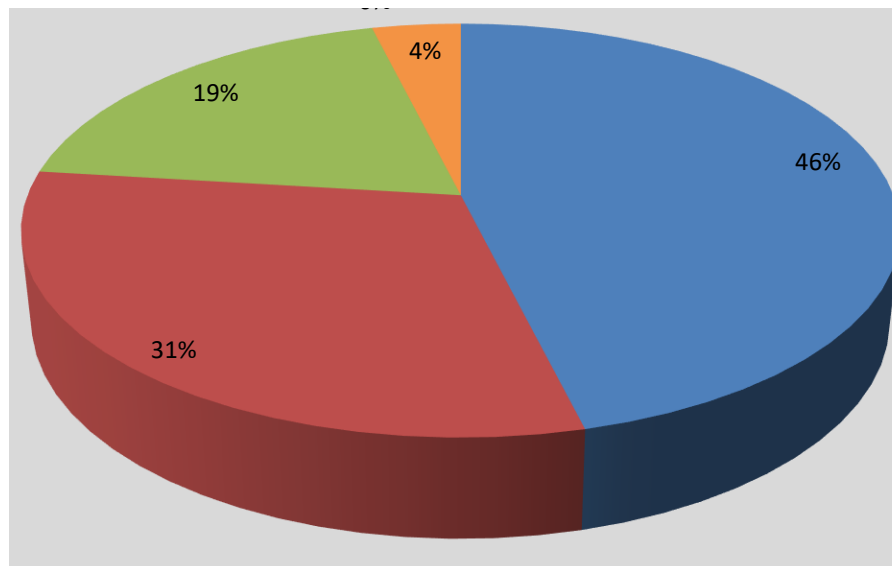
1 - bardzo dobrze	12	46%
2 - dobrze	8	31%
3 - średnio	5	19%
4 - źle	0	0%
5 - bardzo źle	0	0%



Zestawienie opracowane na podstawie ankiet monitorujących losy absolwentów

6 - trudno powiedzieć	1	4%
Suma	26	100%


PEDAGOGIKA SUM MGR NST 2018



Pyt. 20 - jak Pan/i ocenia podane poniżej wydarzenia z czasów studiów w WSH?

5. - Poziom merytoryczny zajęć

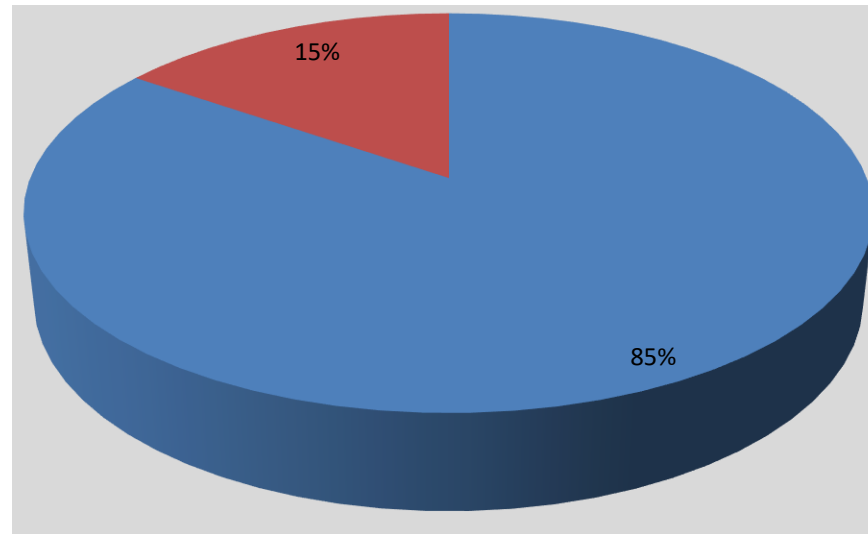
1 - bardzo dobrze	22	85%
2 - dobrze	4	15%
3 - średnio	0	0%
4 - źle	0	0%
5 - bardzo źle	0	0%



Zestawienie opracowane na podstawie ankiet monitorujących losy absolwentów

PEDAGOGIKA SUM MGR NST 2018


6 - trudno powiedzieć	0	6%
Suma	26	100%



Pyt. 20 - jak Pan/i ocenia podane poniżej wydarzenia z czasów studiów w WSH?

8. - Warunki studiowania(wyposażenie sal, lokalizacja, bufety, itp.)

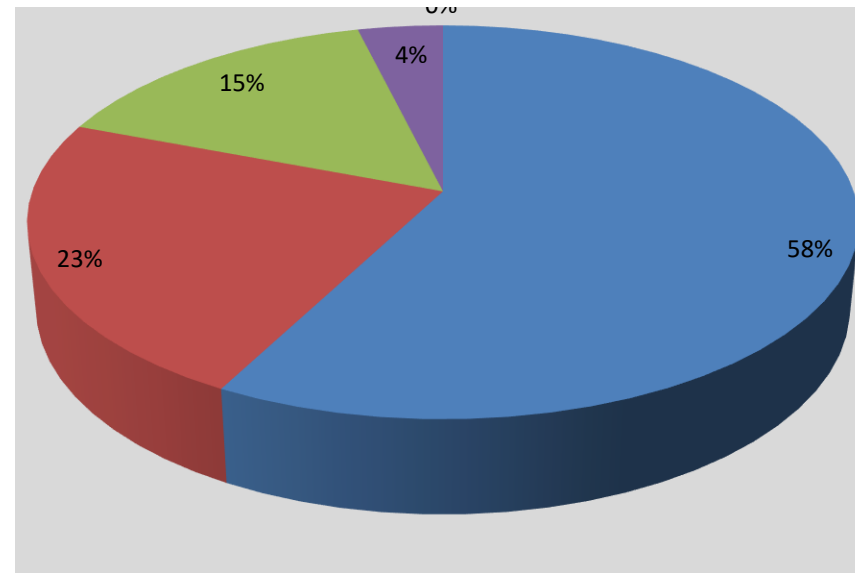
1 - bardzo dobrze	15	58%
2 - dobrze	6	23%
3 - średnio	4	15%
4 - źle	1	4%
5 - bardzo źle	0	0%



Zestawienie opracowane na podstawie ankiet monitorujących losy absolwentów

6 - trudno powiedzieć	0	0%
Suma	26	100%

PEDAGOGIKA SUM MGR NST 2018

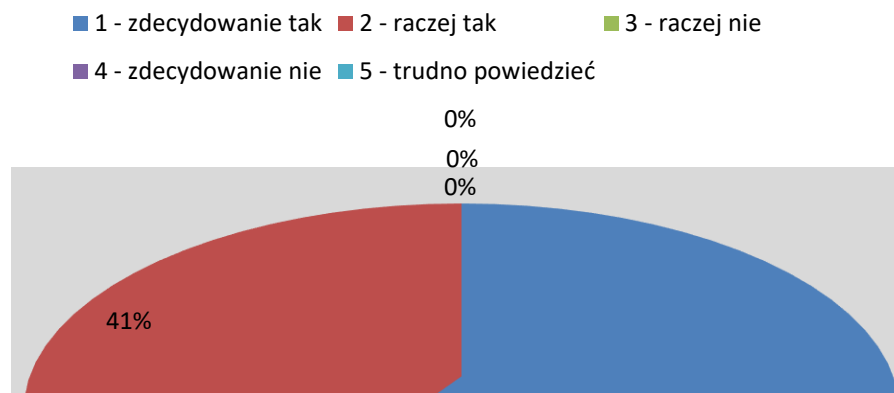


Pyt. 21 - Co Pana/i zdaniem powinno się zmienić w funkcjonowaniu uczelni, by jej absolwenci byli jak najlepiej przygotowani do wymogów współczesnego rynku pracy?

wszystko jest o.k.
powinno się organizować więcej zajęć praktycznych
więcej zajęć praktycznych niż teoretycznych
lepszą współpracę Uczelni z przedsiębiorstwami, stowarzyszeniami, fundacjami
nic
więcej szkoleń, kursów, konferencji
nic, wszystko funkcjonuje dobrze

Pyt. 21 - Czy podjąłby Pan/i decyzję o ponownym studiowaniu w WSH?

1 - zdecydowanie tak	16	59%
2 - raczej tak	11	41%
3 - raczej nie	0	0%
4 - zdecydowanie nie	0	0%
5 - trudno powiedzieć	0	0%
Suma	27	100%



Zestawienie opracowane na podstawie
ankiet monitorujących losy absolwentów

PEDAGOGIKA SUM MGR NST 2018

